

Dinámica de la alternancia municipal en el Estado de México: 2000 – 2024

Introducción

El presente trabajo tiene como objetivo proporcionar una radiografía actualizada de los cambios políticos a nivel municipal en el Estado de México durante el periodo 2000 a 2024. Se toma este marco temporal porque el inicio del milenio marcó un ascenso considerable de la oposición mexiquense quien logró consolidar durante algún tiempo ciertos enclaves regionales o áreas de influencia partidista, no obstante como más adelante se revisará, es a partir de las elecciones de 2009, que dichos enclaves regionales comienzan a presentar variaciones importantes sobre la preferencia del voto y que, hasta la fecha resulta insuficiente tratar de explicarlo con estudios socio demográficos. Sin embargo, pese a la presencia de varios partidos políticos en la competencia por el poder que se ha fortalecido con el nuevo milenio, en cada elección predomina un partido político.

Este abordaje descriptivo es útil en la medida en que también refleja el grado de competencia electoral que hay en dicho ámbito de gobierno, lo cual permite apreciar el fortalecimiento o debilitamiento de los partidos frente a otros partidos en un contexto electoral y de poder político. Asimismo se revisan los niveles de participación ciudadana en los comicios municipales, donde se encuentran mayores niveles de participación cuando estas son concurrentes con las elecciones presidenciales y que, como se revisará los comicios del Poder Ejecutivo a nivel Local y Nacional influyen significativamente en los resultados de las elecciones municipales.

El estudio se compone de cuatro secciones: la primera orientada a contextualizar la construcción de un sistema de partidos de pluralismo moderado en la entidad, donde se repasan dos variables, por un lado la distribución de los municipios ganados por los partidos políticos dentro del periodo a analizar; y por el otro, se revisan los resultados electorales obtenidos por partido (total de votos y porcentaje), a fin de contrastar ambos y encontrar diferencias.

La segunda parte versa sobre la dinámica de la alternancia municipal, entendiendo que hasta antes de los elecciones de 1996, el PRI era el partido hegemónico de la entidad, en ese sentido en primer lugar se observa la evolución de los municipios sin alternancia en cada proceso

electoral hasta llegar a las elecciones de 2024 donde de los 125 municipios que integran la entidad solamente uno no ha presentado alternancia política. Conforme a lo anterior se realiza un estudio descriptivo de los enclaves regionales partidocráticos que se formaron en la entidad, su desarrollo, y el surgimiento de nuevos partidos políticos que transfiguraron la dinámica electoral.

En tercer momento a través del indicador de Margen de Victoria se revisa el nivel de competitividad de los partidos políticos y las tendencias que se presentan en cada proceso electoral. En seguida se analizan los niveles de participación ciudadana en cada proceso electoral, la media estatal, los municipios con mayor y con menor índices de participación y su relación con la dinámica en la alternancia municipal.

Finalmente se hallan las conclusiones generales del trabajo.

La construcción de un sistema de partidos de pluralismo moderado en la entidad mexiquense

Para comprender la dinámica municipal y la competencia electoral en el Estado de México, es fundamental mencionar la reforma constitucional de 1995, que modificó el artículo 11 de la Constitución Política del Estado, estableciendo la creación de un organismo público autónomo para organizar los procesos electorales. Así, el 2 de marzo de 1996 se fundó el Instituto Electoral del Estado de México (IEEM), encargado de la organización y supervisión de las elecciones en la entidad.

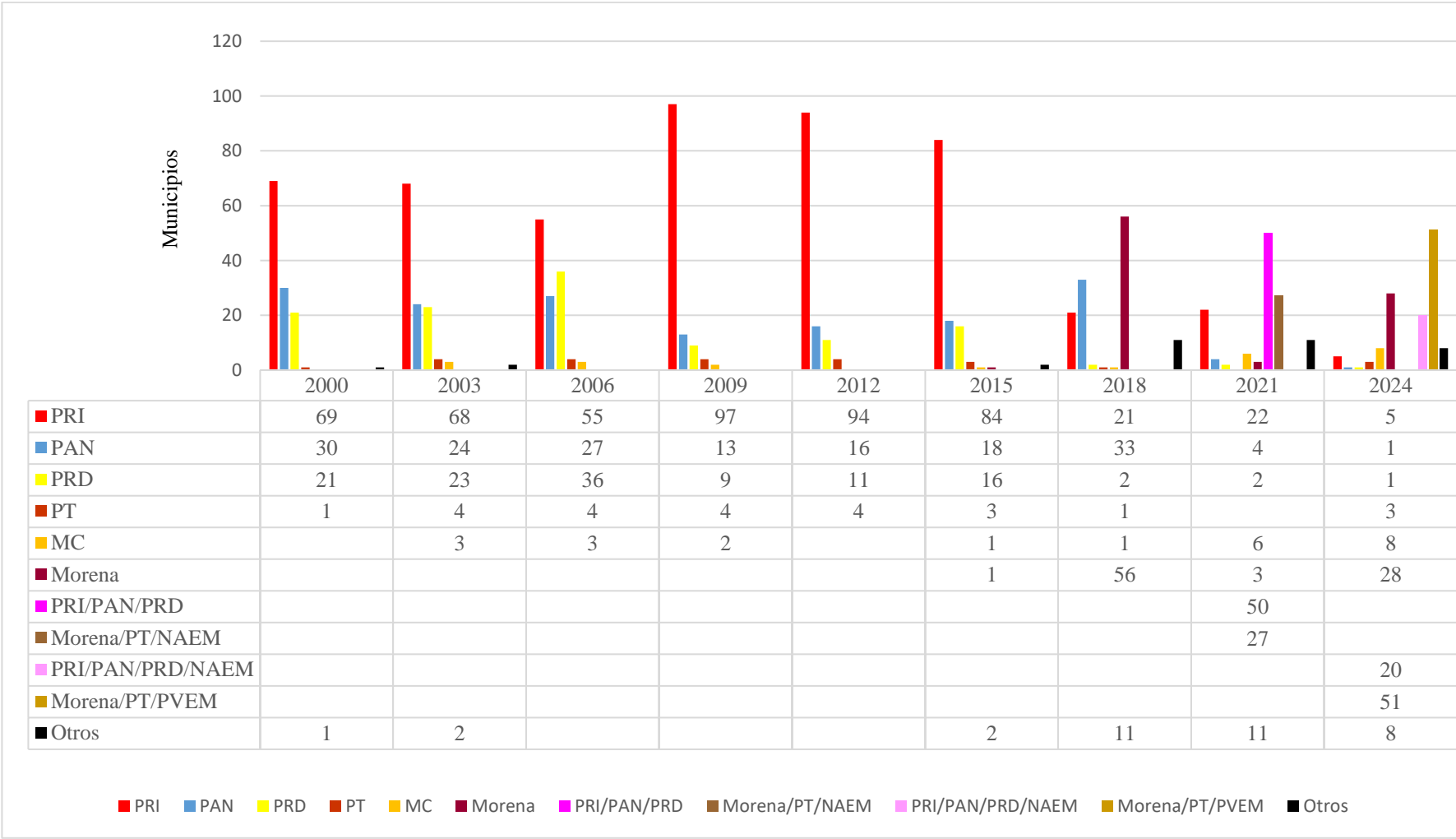
Antes de esta reforma, la Ley Orgánica de 1951 asignaba al Ejecutivo y a los ayuntamientos la responsabilidad de llevar a cabo las elecciones. Posteriormente, la Ley Electoral de 1966 creó la Comisión Estatal Electoral, que asumió esta tarea junto con varias comisiones distritales y municipales. Aunque esta comisión incluía representantes de partidos opositores, también estaba influenciada por el Ejecutivo, ya que contaba con miembros del gobierno estatal.

En ese sentido Reveles menciona que “el Estado de México fue un caso de clara hegemonía del PRI hasta 1995” (2009: 6). Ya que para las elecciones de “1990 ganó el total de los 122 ayuntamientos, en 1993 perdió 12 de ellos y en 1996 la oposición obtuvo 51 municipios (...) entre ellos varios municipios urbanos de gran tamaño e importancia económica y poblacional.” (Cedillo, 2017: 97)

Si bien el análisis del presente trabajo parte de las elecciones celebradas en el periodo del 2000 al 2024, es necesario precisar que para final del milenio pasado, en la entidad mexiquense comenzaba lentamente a vislumbrarse un sistema de partidos de pluralismo moderado.

Por lo anterior, para describir al pluralismo partidista presente en las elecciones de ayuntamientos, esta parte del trabajo tomará en cuenta dos variables: la primera se refiere al número de municipios ganados por partido político en cada elección y la segunda señala el porcentaje y número total de votos recibidos por partido político del mismo modo en cada elección. Ambos enfoques incluyen los datos de coaliciones y candidatura comunes. Asimismo, los gráficos solo toman en cuenta a seis partidos políticos: PRI, PAN, PRD, PT, Movimiento Ciudadano y Morena esto porque de las nueve elecciones a repasar, dichos partidos salvo Morena cuyo registro se dio en 2014, han logrado ganar por sí solos al menos un ayuntamiento en por lo menos 7 elecciones.

Gráfica 1. Distribución de municipios ganados por partido político 2000 – 2024



Fuente: Elaboración propia con datos del IEEM

En la gráfica 1 se aprecia la distribución de los ayuntamientos según cada partido político a lo largo de nueve procesos electorales, donde el PAN y el PRD durante varios procesos electorales fueron la segunda y tercera fuerza política opositora respectivamente, posterior a las elecciones del 2018 este panorama cambia por completo para dar paso a un nuevo partido dominante. Es decir, si bien es cierto que tras la llegada del nuevo milenio se consolida un sistema de partidos de pluralismo moderado, los datos demuestran que en cada elección predomina un partido político.

Destaca el Partido Revolucionario Institucional (PRI) ya que de ser el partido hegemónico pasó a tener que competir los municipios con partidos opositores, dado que en las elecciones del 2000, 2003 y 2006 gradualmente va perdiendo su influencia y dominio partidista al gobernar solo el 56.56%, 54.84% y 44% de los municipios respectivamente que, si bien para los siguientes procesos electorales del 2009, 2012 y 2015 tiene un considerable repunte, en 2018 por primera vez un partido opositor logra ganar y gobernar la mayoría de municipios, situación que reincide en 2024.

Cedillo afirma que:

En algunas ocasiones, los resultados electorales en el Estado de México suelen influenciarse por los procesos electivos federales, pero en otras, como en 2009, presentan una dinámica propia; en las estrategias partidistas y el papel del gobernador mexiquense alcanzan mayor relevancia. (2017: 106)

Aunado a ello Reveles señala que:

Las elecciones municipales eran vistas como un momento más para remarcar la influencia y control del gobernador sobre los alcaldes. Como los comicios se realizaban posteriormente a la elección del gobernador, era fácil que el nuevo titular del Ejecutivo estatal interviniera en la selección de los candidatos a presidentes municipales. (2009: 9)

En el Estado de México, el gobernador ejerce una fuerte influencia en las elecciones municipales. Hasta 2023, no hubo alternancia en el Ejecutivo, lo que consolidó al Partido Revolucionario Institucional (PRI) como el partido dominante en las elecciones municipales. Aunque en 2017 el PRI ganó la gubernatura tuvo un margen de victoria ajustado, del 2.87%,

en 2018 sufrió una caída, gobernando solo 21 municipios, muchos de ellos rurales. Mientras tanto, Morena ganó en 56 municipios, 17 de ellos conurbados, marcando una disminución significativa del poder del PRI.

En 2023, Morena logró la alternancia en el Ejecutivo, y en las elecciones municipales de 2024, obtuvo 79 de los 125 ayuntamientos, lo que equivale al 63.2% del total, incluyendo 17 de los 22 municipios conurbados.

Cedillo (2017) distingue a un grupo de municipios clave gracias a su importancia económica, política y poblacional: Naucalpan, Tlalnepantla, Atizapán, Atizapán de Zaragoza, Cuautitlán, Cuautitlán Izcalli, Coacalco, Tecámac, Tultitlán, Ecatepec, Nezahualcóyotl, Texcoco, La Paz, Chalco, Valle de Chalco Solidaridad, Chicoloapan, Ixtapaluca, Chimalhuacán, Huixquilucan, Lerma, Toluca y Metepec. 22 municipios que representaron el 66.97% del peso electoral en 2024.

A continuación se detalla el porcentaje y cantidad de votación emitida por partido político en cada elección, a fin de entender la importancia y peso que tienen algunos municipios en términos de poder político, económico y social.

Tabla 1. Resultados electorales por partido político 2000 – 2024¹

Proceso Electoral	Tipo de dato	PAN	PRI	PRD	MC	PT	Morena	Total de votos
2000	Votación	1,835,965	1,623,997	974,441	16,152	89,173	n/a	4,941,522
	Porcentaje	37.15%	32.86%	19.71%	.32%	1.80%	n/a	100%
2003	Votación	989,102	1,201,272	848,265	94,971	160,291	n/a	3,493,082
	Porcentaje	28.31%	34.39%	24.28%	2.71%	4.58%	n/a	100%
2006	Votación	1,001,722	1,301,581	1,166,434	136,934	124,883	n/a	3,885,416
	Porcentaje	25.78%	33.5%	30.02%	3.52%	3.21%	n/a	100%
2009	Votación	1,090,223	2,184,081	874,223	274,738	250,335	n/a	5,184,837
	Porcentaje	22.13%	44.34%	17.75%	5.58%	5.08%	n/a	100%
2012	Votación	1,462,936	2,800,483	1,580,209	221,164	278,572	n/a	6,689,261
	Porcentaje	23.03%	44.09%	24.88%	3.48%	4.38%	n/a	100%
2015	Votación	1,018,417	2,016,604	874,573	254,096	163,300	504,439	5,529,871
	Porcentaje	19.16%	37.95%	16.45%	4.78%	3.07%	9.49%	100%
2018	Votación	1,964,836	1,759,290	11,981	16,874	34,958	3,071,266	7,948,278
	Porcentaje	24.72%	22.13%	.15%	.21%	.43%	38.64%	100%
2021	Votación	2,873,197			430,801	2,348,136		6,688,992
	Porcentaje	42.95%			6.44%	35.10%		100%
2024	Votación	2,728,091			786,640	3,731,229		7,978,900
	Porcentaje	34.19%			9.85%	46.76%		100%

Fuente: elaboración propia con datos del IEEM

¹ Los porcentajes no suman el 100% ya que en el gráfico hace falta mostrar los resultados obtenidos por otros partidos políticos, los votos para candidaturas no registradas y los votos nulos. Así mismo hay que señalar que para las elecciones del 2021 el PAN, PRI y PRD integraron la coalición “Va por el Estado de México”, por su lado Morena, PT y Nueva Alianza integraron la alianza “Juntos Hacemos Historia”. En el caso de las elecciones del 2024, se constituyeron dos alianzas, la primera denominada “Fuerza y Corazón por EdoMex” compuesta por el PAN, PRI, PRD y Nueva Alianza y la segunda denominada “Sigamos Haciendo Historia en el Estado de México” conformada por Morena, PT y Verde Ecologista, por lo que para efectos gráficos se unifican sus resultados.

En la entidad se puede observar cierta tendencia a replicar los resultados de las elecciones presidenciales con la de los ayuntamientos, de tal suerte que los partidos políticos que mostraron mayor competencia política a nivel federal se benefician a nivel local. Para el 2000, la presidencia de la República es ganada por el PAN que, a nivel local no gana la mayoría de ayuntamientos, pero sí recibe mayor cantidad de votos que el PRI dado que de los 30 municipios obtenidos se encuentran 13 de los 22 municipios conurbados.

En 2006, el Partido de la Revolución Democrática (PRD) se consolidó como segunda fuerza al ganar 36 ayuntamientos, destacando en municipios de alta población como Ecatepec y Nezahualcóyotl, con una diferencia de solo 3.48% respecto al PRI. En 2012, el PRI recuperó el poder, ganando 94 ayuntamientos con el 44.09% de los votos emitidos, mientras que el PRD y sus aliados lograron un porcentaje de votación del 24.88%, el PAN superó al PRD en número de ayuntamientos.

En 2021, la alianza "Va por el Estado de México" (PRI, PAN, PRD) ganó 78 ayuntamientos, frente a los 30 de "Juntos Hacemos Historia" (Morena). A pesar de esto, la diferencia porcentual de votos entre ambas coaliciones fue solo del 7.85%.

Este contexto sugiere un sistema multipartidista moderado, donde un partido dominante gobierna la mayoría de los municipios, incluidos buena parte de los municipios más grandes.

Alternancia política

Bolívar entiende a la alternancia política como “el cambio o la sustitución de un grupo gobernante por otro cuando procede de un partido político distinto al que gobernaba, y este proceso es producto de un proceso electoral competido.” (2013: 34)

En el Estado de México, la alternancia política comenzó a notarse en 1996, cuando la oposición ganó 51 de los 122 municipios, mientras que el PRI mantuvo 71, lo que representó el 58.19%. Con el inicio del nuevo milenio, este proceso se aceleró, y para 2024 solo un municipio, Villa Victoria, no había experimentado alternancia. En 2024, Villa Victoria mostró una competitividad alta, con una diferencia de solo 1,830 votos (3.87%), lo que sugiere que en futuras elecciones podría lograrse la alternancia política en este municipio.

Tabla 2. Evolución de los municipios sin alternancia

2003	2006	2009	2012 y 2015	2018	2021 y 2024
30 de 124 (24%)	13 de 125 (10.4%)	8 de 125 (6.4%)	6 de 125 (4.8%)	2 de 125 (1.6%)	1 de 125 (.8%)
Acambay	Acambay	Acambay	Acambay	Chimalhuacán	Villa Victoria
Almoloya de	Almoloya de Alquisiras	Atlacomulco	Atlacomulco	Villa Victoria	
Alquisiras	Atlacomulco	Chimalhuacán	Chimalhuacán		
Amanalco	Chimalhuacán	Ixtapan de la Sal	San Felipe del		
Atlacomulco	Ixtapan de la Sal	San Felipe del	Progreso		
Ayapango	Nextlalpan	Progreso	Temascaltepec		
Chimalhuacán	San Felipe del Progreso	Temascaltepec	Villa Victoria		
Ecatzingo	Sultepec	Villa Victoria			
Ixtapaluca	Temascaltepec	Zumpahuacán			
Ixtapan de la Sal	Texcaltitlán				
Jalatlaco	Villa Victoria				
Jaltenco	Zacualpan				
Jilotepec	Zumpahuacán				
Jilotzingo					
Morelos					
Nextlalpan					
Ocuilan					
Rayón					
San Felipe del					
Progreso					
Sultepec					
Temascalcingo					
Temascaltepec					
Temoaya					
Tepetlixpa					
Texcaltitlán					
Villa de Allende					
Villa Victoria					
Zacualpan					
Zumpahuacán					
Luvianos					
San José del Rincón					

Fuente: Elaboración propia con datos de Vivero & Cedillo (2006: 10) y del IEEM

Una vez lograda la alternancia política en los municipios, en palabras de Bolívar (2013) esta supone una nueva cultura política, en donde el voto ciudadano se vuelve importante como instrumento de opinión y de presión. Es decir, el nuevo partido político gobernante se encuentra a la mira del escrutinio público, y por más que los comicios electorales y las expectativas de un cambio lo hicieran ganar, una mala gestión pública, la falta de promesas de campaña cumplidas y la resistencia al cambio pueden resultarle perjudiciales en los siguientes comicios.

Derivado de lo anterior Cedillo (2017: 99) propone una clasificación de la alternancia política en los municipios del Estado de México:

Nuevo predominio. Localidades en donde gana un partido político opositor al PRI y se mantiene en el poder en por lo menos tres elecciones consecutivas.

Elevada alternancia. No repite el mismo partido en el cargo durante varios procesos.

Reincidencia. Pierde el PRI y recupera en la siguiente elección.

Nula alternancia. Donde nunca ha perdido el PRI.

Tabla 3. Histórico de la distribución de municipios gobernados por partidos

Municipio	2000 - 2003	2003 -2006	2006 - 2009	2009 - 2012	2012 - 2015	2015 - 2018	2018 - 2021	2022 - 2024	2025 - 2027
Acambay	PRI	PRI - PVEM	PRI - PVEM	PRI -PVEM - NA - PSD - PFD	PRI-PVEM-NA	PRI	PT - Morena - ES	PRI	Morena-PT-PVEM
Acolman	PRD	PRD	PRI - PVEM	PRI -PVEM - NA - PSD - PFD	PRI-PVEM-NA	PRI-PVEM-NA	PT - Morena - ES	PT-MORENA-NAEM	Morena-PT-PVEM
Aculco	PRI	PRI - PVEM	PRI - PVEM	PRI -PVEM - NA - PSD - PFD	PRI-PVEM-NA	PRI	PRI	PAN-PRI-PRD	Morena-PT-PVEM
Almoloya de Alquisiras	PRI	PRI - PVEM	PRI - PVEM	PAN	PRI-PVEM-NA	PRI-PVEM-NA	PRI	PAN-PRI-PRD	Morena
Almoloya de Juárez	PAN	PRI - PVEM	PRI - PVEM	PRI -PVEM - NA - PSD - PFD	PRI-PVEM-NA	PRI	Morena	PRI	Morena-PT-PVEM
Almoloya del Río	PRD	PRI - PVEM	PRI - PVEM	PT	PRI-PVEM-NA	PRI-PVEM-NA	PAN - PRD - MC	PVEM	Nueva Alianza
Amanalco	PRI	PRI - PVEM	PRD - PT - C	PRI -PVEM - NA - PSD - PFD	PRI-PVEM-NA	PT	PT - Morena - ES	MC	PRI-PAN-PRD-Nueva Alianza
Amatepec	PRI	PRD	PRI - PVEM	PRI -PVEM - NA - PSD - PFD	PRI-PVEM-NA	PRD	PAN - PRD - MC	PAN-PRI-PRD	Morena-PT-PVEM
Amecameca	PRD	PAN	PRD	PRI -PVEM - NA - PSD - PFD	PRI-PVEM-NA	ES	PVEM	PRI	PRI
Apaxco	PAN	PRI - PVEM	PAN	PAN	PAN	PRI-PVEM-NA	PAN	FXM	PT
Atenco	PRI	PRI - PVEM	PRD	PRI -PVEM - NA - PSD - PFD	PRI-PVEM-NA	PRI-PVEM-NA	Morena	PT-MORENA-NAEM	Morena
Atizapán	PRI	PT	PRI - PVEM	PRI -PVEM - NA - PSD - PFD	PRI-PVEM-NA	PRI	PT - Morena - ES	PRI	Morena
Atizapán de Zaragoza	PAN	PAN	PAN	PRI -PVEM - NA - PSD - PFD	PAN	PAN-PT	PT - Morena - ES	PAN-PRI-PRD	PRI-PAN-PRD-Nueva Alianza
Atlacomulco	PRI	PRI - PVEM	PRI - PVEM	PRI -PVEM - NA - PSD - PFD	PRI-PVEM-NA	PRI-PVEM-NA	PT - Morena - ES	PAN-PRI-PRD	Morena-PT-PVEM
Atlautla	PRI	PRI - PVEM	PAN	PRI -PVEM - NA - PSD - PFD	PAN	PRI-PVEM-NA	VR	PRD	PVEM
Axapusco	PAN	PRI - PVEM	PRI - PVEM	PAN	PRI-PVEM-NA	PRI	PT - Morena - ES	PRI	Morena-PT-PVEM
Ayapango	PRI	PRI - PVEM	PRD	PRI -PVEM - NA - PSD - PFD	PRI-PVEM-NA	PRI-PVEM-NA	PAN - PRD - MC	PRD	PRD
Calimaya	PRI	PRI - PVEM	PT	PRI -PVEM - NA - PSD - PFD	PT	PRI-PVEM-NA	PAN - PRD - MC	PAN-PRI-PRD	Morena-PT-PVEM
Capulhuac	PRD	PRI - PVEM	PRD	PT	PRI-PVEM-NA	PRD	Nueva Alianza	PRI	Morena-PT-PVEM
Coacalco	PAN	PAN	PRI - PVEM	PRI -PVEM - NA - PSD - PFD	PRI-PVEM-NA	PRI-PVEM-NA	PT - Morena - ES	PAN-PRI-PRD	PRI-PAN-PRD-Nueva Alianza
Coatepec	PAN	PT	PRI - PVEM	PRI -PVEM - NA - PSD - PFD	PAN	PRI-PVEM-NA	PT - Morena - ES	PAN-PRI-PRD	PRI-PAN-PRD-Nueva Alianza
Cocotitlán	PRD	Convergencia	PRI - PVEM	PAN	PRI-PVEM-NA	PRD	PRD	MC	PRI-PAN-PRD-Nueva Alianza

Coyotepec	PRI	Convergencia	PRD - PT	PRI -PVEM - NA - PSD - PFD	PRI-PVEM-NA	PAN	PT - Morena - ES	PT-MORENA-NAEM	Morena-PT-PVEM
Cuautitlán	PAN	PRI - PVEM	PRI - PVEM	PRI -PVEM - NA - PSD - PFD	PRI-PVEM-NA	PRI-PVEM-NA	PT - Morena - ES	PAN-PRI-PRD	Morena-PT-PVEM
Cuautitlán Izcalli	PAN	PAN	PAN	PRI -PVEM - NA - PSD - PFD	PRI-PVEM-NA	PRI-PVEM-NA	PT - Morena - ES	PAN-PRI-PRD	Morena-PT-PVEM
Chalco	PRI	PRD	PRD	PRI -PVEM - NA - PSD - PFD	PRI-PVEM-NA	PRI-PVEM-NA	PT - Morena - ES	PT-MORENA-NAEM	Morena
Chapa de Mota	PAN	PRI - PVEM	PAN	PRI -PVEM - NA - PSD - PFD	PAN	PAN-PT	PAN - PRD - MC	PAN-PRI-PRD	Morena-PT-PVEM
Chapultepec	PRI	PAN	PRI - PVEM	PRI -PVEM - NA - PSD - PFD	PRI-PVEM-NA	PAN-PT	PRI	PAN-PRI-PRD	Morena-PT-PVEM
Chiautla	PCD	PRI - PVEM	PRI - PVEM	PRI -PVEM - NA - PSD - PFD	PRI-PVEM-NA	PRI-PVEM-NA	Morena	PRI	Movimiento Ciudadano
Chicoloapan	PRD	PRD	PRD - PT	PRD - PT	PRI-PVEM-NA	PRI-PVEM-NA	PT - Morena - ES	PT-MORENA-NAEM	Morena-PT-PVEM
Chiconcuac	PRI	PT	Convergencia	PRI -PVEM - NA - PSD - PFD	PAN	PRI-PVEM-NA	PT - Morena - ES	PT-MORENA-NAEM	PT
Chimalhuacán	PRI	PRI - PVEM	PRI - PVEM	PRI -PVEM - NA - PSD - PFD	PRI-PVEM-NA	PRI-PVEM-NA	PRI	PT-MORENA-NAEM	Morena-PT-PVEM
Donato Guerra	PRI	PRD	PRD	PRI -PVEM - NA - PSD - PFD	PRI-PVEM-NA	PRD	PAN - PRD - MC	PAN-PRI-PRD	Morena
Ecatepec	PAN	PRI - PVEM	PRD - PT	PRI -PVEM - NA - PSD - PFD	PRI-PVEM-NA	PRI-PVEM-NA	PT - Morena - ES	PT-MORENA-NAEM	Morena
Ecatzingo	PRI	PRI - PVEM	PAN	PRI -PVEM - NA - PSD - PFD	PRI-PVEM-NA	PRI	PT - Morena - ES	PRI	PVEM
Huehuetoca	PRI	PAN	PRI - PVEM	PRI -PVEM - NA - PSD - PFD	PAN	PAN	PAN - PRD - MC	PAN-PRI-PRD	Morena-PT-PVEM
Hueypoxtlá	PRD	PRD	PRI - PVEM	PRI -PVEM - NA - PSD - PFD	PAN	PRI-PVEM-NA	PRI	PRI	PVEM
Huixquilucan	PAN	PRI - PVEM	PRI - PVEM	PRI -PVEM - NA - PSD - PFD	PRI-PVEM-NA	PAN	PAN - PRD - MC	PAN	PAN
Isidro Fabela	PRD	PSN	PRI - PVEM	Convergencia	PRI-PVEM-NA	PRD	PRI	PRI	Morena-PT-PVEM
Ixtapaluca	PRI	PRI - PVEM	PRD	PRI -PVEM - NA - PSD - PFD	PRI-PVEM-NA	PRI-PVEM-NA	PRI	PT-MORENA-NAEM	Morena
Ixtapan de la Sal	PRI	PRI - PVEM	PRI - PVEM	PRI -PVEM - NA - PSD - PFD	PRD-PT	PRI-PVEM-NA	PAN - PRD - MC	PT-MORENA-NAEM	Morena-PT-PVEM
Ixtapan del Oro	PRD	PRD	PRD	PRI -PVEM - NA - PSD - PFD	PRI-PVEM-NA	PAN	PAN	PT-MORENA-NAEM	Morena-PT-PVEM
Ixtlahuaca	PRI	Convergencia	PRI - PVEM	PRI -PVEM - NA - PSD - PFD	PRI-PVEM-NA	PRI	PAN - PRD - MC	PAN-PRI-PRD	Morena
Xalatlaco	PRI	PRI - PVEM	PT - C	PRI -PVEM - NA - PSD - PFD	PRI-PVEM-NA	PAN-PT	PVEM	Morena	Morena
Jaltenco	PRI	PRI - PVEM	PRD - C	PRI -PVEM - NA - PSD - PFD	PRI-PVEM-NA	PRI-PVEM-NA	PT - Morena - ES	Morena	Morena
Jilotepec	PRI	PRI - PVEM	PRD	PRI -PVEM - NA - PSD - PFD	PRI-PVEM-NA	NA	PT - Morena - ES	PAN-PRI-PRD	PRI-PAN-PRD-Nueva Alianza

Jilotzingo	PRI	PRI - PVEM	PRD	PRI -PVEM - NA - PSD - PFD	PRI-PVEM-NA	PAN	PAN - PRD - MC	PRI	Morena-PT-PVEM
Jiquipilco	PRI	PRI - PVEM	PRD - PT	PRI -PVEM - NA - PSD - PFD	PRI-PVEM-NA	PRI	PRI	PAN-PRI-PRD	Morena-PT-PVEM
Jocotitlán	PRI	PAN	PRI - PVEM	PRI -PVEM - NA - PSD - PFD	PRI-PVEM-NA	PRI-PVEM-NA	PRI	PRI	Morena
Joquicingo	PRI	PAN	PRI - PVEM	PRI -PVEM - NA - PSD - PFD	PAN	PRI-PVEM-NA	PT - Morena - ES	PVEM	Morena-PT-PVEM
Juchitepec	PRI	PRI - PVEM	PRI - PVEM	PRI -PVEM - NA - PSD - PFD	PRI-PVEM-NA	PRI-PVEM-NA	PT - Morena - ES	PRI	Morena
Lerma	PAN	PRI - PVEM	PRI - PVEM	PRI -PVEM - NA - PSD - PFD	PRI-PVEM-NA	PRI-PVEM-NA	PRI	PRI	PRI-PAN-PRD-Nueva Alianza
Malinalco	PRI	PAN	PRI - PVEM	PRI -PVEM - NA - PSD - PFD	PRI-PVEM-NA	PRI	PAN - PRD - MC	PVEM	Movimiento Ciudadano
Melchor Ocampo	PAN	PRI - PVEM	Convergencia	PRI -PVEM - NA - PSD - PFD	PRI-PVEM-NA	PAN-PT	PAN	PT-MORENA-NAEM	Morena
Metepec	PAN	PAN	PRD - PT	PRI -PVEM - NA - PSD - PFD	PRI-PVEM-NA	PRI-PVEM-NA	PT - Morena - ES	PAN-PRI-PRD	PRI-PAN-PRD-Nueva Alianza
Mexicaltzingo	PT	PRI - PVEM	PRI - PVEM	PAN - Convergencia	PRI-PVEM-NA	PRI-PVEM-NA	VR	PAN-PRI-PRD	PRI-PAN-PRD-Nueva Alianza
Morelos	PRI	PRI - PVEM	PRD - C	PRI -PVEM - NA - PSD - PFD	PRI-PVEM-NA	PRI	PAN - PRD - MC	PAN-PRI-PRD	Morena-PT-PVEM
Naucalpan	PAN	PAN	PAN	PRI -PVEM - NA - PSD - PFD	PRI-PVEM-NA	PAN	PT - Morena - ES	PAN-PRI-PRD	Morena-PT-PVEM
Nextlalpan	PRI	PRI - PVEM	PRI - PVEM	PT - Convergencia	PAN	PRD	Morena	Morena	Morena
Nezahualcóyotl	PRD	PRD	PRD	PRI -PVEM - NA - PSD - PFD	PRD	PRD	PAN - PRD - MC	PT-MORENA-NAEM	Morena
Nicolás Romero	PAN	PAN	PRI - PVEM	PRI -PVEM - NA - PSD - PFD	PRI-PVEM-NA	PRI-PVEM-NA	PT - Morena - ES	PT-MORENA-NAEM	Morena-PT-PVEM
Nopaltepec	PRI	PAN	PAN	PAN	PRI-PVEM-NA	PRI-PVEM-NA	PAN - PRD - MC	PAN	Movimiento Ciudadano
Ocoyoacac	PAN	PRI - PVEM	PRI - PVEM	PRD	PRI-PVEM-NA	PRI-PVEM-NA	PT - Morena - ES	PVEM	Morena-PT-PVEM
Ocuilan	PRI	PRI - PVEM	PRD - PT	PRI -PVEM - NA - PSD - PFD	PRI-PVEM-NA	PRD	PAN - PRD - MC	PES	Movimiento Ciudadano
El Oro	PRI	PRI - PVEM	PAN	PRI -PVEM - NA - PSD - PFD	PRI-PVEM-NA	PRI	PRI	PRI	Morena-PT-PVEM
Otumba	PRD	PRI - PVEM	PRI - PVEM	PRI -PVEM - NA - PSD - PFD	PAN	PT	PAN - PRD - MC	PRI	Morena
Otzoloapan	PRI	PRI - PVEM	PRD - PT	PRI -PVEM - NA - PSD - PFD	PRI-PVEM-NA	PRI-PVEM-NA	PT	PAN-PRI-PRD	PRI-PAN-PRD-Nueva Alianza
Otzolotepec	PRD	PRI - PVEM	PAN	PRI -PVEM - NA - PSD - PFD	PRI-PVEM-NA	PRI	PT - Morena - ES	PT-MORENA-NAEM	PRI
Ozumba	PRI	PAS	PT	PRI -PVEM - NA - PSD - PFD	PRI-PVEM-NA	PAN-PT	PT - Morena - ES	PT-MORENA-NAEM	PVEM
Papalotla	PRI	PRI - PVEM	PAN	PRI -PVEM - NA - PSD - PFD	PRI-PVEM-NA	PRI-PVEM-NA	PT - Morena - ES	PT-MORENA-NAEM	Morena-PT-PVEM

La Paz	PRD	PRI - PVEM	PRD	PRI -PVEM - NA - PSD - PFD	PRI-PVEM-NA	PRI-PVEM-NA	PT - Morena - ES	PAN-PRI-PRD	Morena-PT-PVEM
Polotitlán	PRI	PAN	PRI - PVEM	PRI -PVEM - NA - PSD - PFD	PRI-PVEM-NA	PRI-PVEM-NA	PVEM	PAN-PRI-PRD	PRI-PAN-PRD-Nueva Alianza
Rayón	PRI	PRI - PVEM	Convergencia	PRI -PVEM - NA - PSD - PFD	PRI-PVEM-NA	PRI-PVEM-NA	PT - Morena - ES	PAN-PRI-PRD	PRI-PAN-PRD-Nueva Alianza
San Antonio la Isla	PRI	PRD	PAN	PRI -PVEM - NA - PSD - PFD	PRI-PVEM-NA	PAN	PRI	PAN-PRI-PRD	PRI
San Felipe del Progreso	PRI	PRI - PVEM	PRI - PVEM	PRI -PVEM - NA - PSD - PFD	PRI-PVEM-NA	PRI	PT - Morena - ES	PAN-PRI-PRD	Morena-PT-PVEM
San Martín de las Piramides	PAN	PRI - PVEM	PRD	PRI -PVEM - NA - PSD - PFD	PRI-PVEM-NA	PRI-PVEM-NA	PAN - PRD - MC	PRI	Morena-PT-PVEM
San Mateo Atenco	PRI	PRD	PRI - PVEM	PAN	PRI-PVEM-NA	PRI	PRI	PAN-PRI-PRD	PRI-PAN-PRD-Nueva Alianza
San Simón de Guerrero	PRI	PT	PRI - PVEM	PRD - PT	PRD-PT	PRD	PAN - PRD - MC	PAN-PRI-PRD	Morena-PT-PVEM
Santo Tomás	PAN	PRI - PVEM	PRD	PRI -PVEM - NA - PSD - PFD	PRD-PT	PRI	PAN - PRD - MC	PAN-PRI-PRD	PRI-PAN-PRD-Nueva Alianza
Soyaniquilpan	PRI	PAN	PAN	PAN	PRI-PVEM-NA	PAN-PT	PAN - PRD - MC	PAN-PRI-PRD	Morena
Sultepec	PRI	PRI - PVEM	PRI - PVEM	PAN	PRI-PVEM-NA	PRI	PRI	PVEM	Morena-PT-PVEM
Tecámac	PAN	PRI - PVEM	PAN	PRI -PVEM - NA - PSD - PFD	PRI-PVEM-NA	PRI-PVEM-NA	Morena	PT-MORENA-NAEM	Morena
Tejupilco	PRI	PRD	PRI - PVEM	PRI -PVEM - NA - PSD - PFD	PRI-PVEM-NA	PRI	PT - Morena - ES	PAN-PRI-PRD	PRI-PAN-PRD-Nueva Alianza
Temamatla	PRI	PRD	PRI - PVEM	PRI -PVEM - NA - PSD - PFD	PT-MC	PRI-PVEM-NA	Nueva Alianza	RSP	PVEM
Temascalapa	PAN	PAN	PAN	PRI -PVEM - NA - PSD - PFD	PRI-PVEM-NA	PAN	PAN - PRD - MC	PAN	Morena-PT-PVEM
Temascalcingo	PRI	PRI - PVEM	PAN - PRD - PT	PRI -PVEM - NA - PSD - PFD	PRI-PVEM-NA	PRI-PVEM-NA	Morena	PAN-PRI-PRD	Morena
Temascaltepec	PRI	PRI - PVEM	PRI - PVEM	PRI -PVEM - NA - PSD - PFD	PRI-PVEM-NA	PRI	PT - Morena - ES	PAN-PRI-PRD	Morena-PT-PVEM
Temoaya	PRI	PRI - PVEM	PAN - PRD	PRI -PVEM - NA - PSD - PFD	PRI-PVEM-NA	PRI-PVEM-NA	PT - Morena - ES	PT-MORENA-NAEM	Morena-PT-PVEM
Tenancingo	PRI	PRI - PVEM	PRD	PRI -PVEM - NA - PSD - PFD	PRI-PVEM-NA	PRI-PVEM-NA	PT - Morena - ES	PAN-PRI-PRD	Morena
Tenango del Aire	PRI	PRD	PRI - PVEM	PRI -PVEM - NA - PSD - PFD	PRI-PVEM-NA	PAN	PVEM	PVEM	PVEM
Tenango del Valle	PRI	PRI - PVEM	PRD	PRI -PVEM - NA - PSD - PFD	PRI-PVEM-NA	PRI	PT - Morena - ES	PT-MORENA-NAEM	Morena
Teoloyucan	PAN	PAN	PAN	PRI -PVEM - NA - PSD - PFD	PRI-PVEM-NA	PRI-PVEM-NA	PT - Morena - ES	PAN-PRI-PRD	Morena
Teotihuacán	PRD	PRD	PRI - PVEM	PRI -PVEM - NA - PSD - PFD	PRD	PRI-PVEM-NA	PT - Morena - ES	PRI	PRI
Tepetlaotoc	PRD	PRI - PVEM	PRI - PVEM	PRD	PRI-PVEM-NA	PRI-PVEM-NA	PT - Morena - ES	PRI	Morena

Tepetlixpa	PRI	PRI - PVEM	PRD	PRI -PVEM - NA - PSD - PFD	PRI-PVEM-NA	PRI-PVEM-NA	PVEM	MC	Movimiento Ciudadano
Tepotzotlán	PAN	PAN	PRI - PVEM	PRI -PVEM - NA - PSD - PFD	PRI-PVEM-NA	MC	PAN - PRD - MC	MC	Movimiento Ciudadano
Tequixquiac	PAN	PRI - PVEM	PAN	PRI -PVEM - NA - PSD - PFD	PAN	PRI-PVEM-NA	Nueva Alianza	FXM	Morena
Texcaltitlán	PRI	PRI - PVEM	PRI - PVEM	PAN	PAN	PRI	PRD	PAN-PRI-PRD	PRI-PAN-PRD- Nueva Alianza
Texcalyacac	PRD	PRI - PVEM	PRD	PRI -PVEM - NA - PSD - PFD	PRI-PVEM-NA	ES	PRI	PRI	Nueva Alianza
Texcoco	PRD	PRD	PRD	PRI -PVEM - NA - PSD - PFD	PT-MC	MORENA	PT - Morena - ES	PT-MORENA-NAEM	Morena-PT-PVEM
Tezoyuca	PRD	PRI - PVEM	PRD - PT	PRI -PVEM - NA - PSD - PFD	PRI-PVEM-NA	PRI-PVEM-NA	PT - Morena - ES	PAN	PRI-PAN-PRD- Nueva Alianza
Tianguistenco	PRI	PAN	PAN	PRI -PVEM - NA - PSD - PFD	PRI-PVEM-NA	PAN-PT	PT - Morena - ES	PRI	Morena-PT-PVEM
Timilpan	PAN	PRI - PVEM	PAN	PRI -PVEM - NA - PSD - PFD	PRI-PVEM-NA	PRI	PRI	PAN-PRI-PRD	PRI-PAN-PRD- Nueva Alianza
Tlalmanalco	PRI	PRI - PVEM	PRD	PRI -PVEM - NA - PSD - PFD	PRI-PVEM-NA	PRI-PVEM-NA	PT - Morena - ES	MC	Morena
Tlanepantla	PAN	PAN	PAN	PRI -PVEM - NA - PSD - PFD	PRI-PVEM-NA	PRI-PVEM-NA	PT - Morena - ES	PAN-PRI-PRD	Morena-PT-PVEM
Tlatlaya	PRD	PRD	PRD	PRD	PRD-PT-MC	PRD	PAN - PRD - MC	PAN-PRI-PRD	Morena-PT-PVEM
Toluca	PAN	PAN	PAN	PRI -PVEM - NA - PSD - PFD	PRI-PVEM-NA	PRI-PVEM-NA	PT - Morena - ES	PAN-PRI-PRD	Morena-PT-PVEM
Tonatico	PRI	PRD	PRI - PVEM	PAN	PRD-PT	PRI-PVEM-NA	PAN	PAN-PRI-PRD	Movimiento Ciudadano
Tultepec	PRI	PRD	PRD - PT	PRD	PRD-MC	PRD	PAN - PRD - MC	PT-MORENA-NAEM	Morena
Tultitlán	PAN	PRD	PRD - PT	PRI -PVEM - NA - PSD - PFD	PRI-PVEM-NA	PRI-PVEM-NA	PT - Morena - ES	PT-MORENA-NAEM	Morena
Valle de Bravo	PRI	PAN	PRI - PVEM	PRI -PVEM - NA - PSD - PFD	PAN	PRI-PVEM-NA	PRI	PT-MORENA-NAEM	Morena-PT-PVEM
Villa de Allende	PRI	PRI - PVEM	PAN - PT	PRI -PVEM - NA - PSD - PFD	PRD-PT	PRD	PAN - PRD - MC	PAN-PRI-PRD	Morena-PT-PVEM
Villa del Carbón	PAN	PAN	PRI - PVEM	PRI -PVEM - NA - PSD - PFD	PRI-PVEM-NA	PRI	PAN - PRD - MC	PRI	Morena-PT-PVEM
Villa Guerrero	PRD	PRD	PRI - PVEM	PRD	PRI-PVEM-NA	PRD	PAN - PRD - MC	MC	Morena-PT-PVEM
Villa Victoria	PRI	PRI - PVEM	PRI - PVEM	PRI -PVEM - NA - PSD - PFD	PRI-PVEM-NA	PRI-PVEM-NA	PRI	PAN-PRI-PRD	PRI
Xonacatlán	PRI	PRD	PRD	PRI -PVEM - NA - PSD - PFD	PT	PAN-PT	MC	PT-MORENA-NAEM	Movimiento Ciudadano
Zacazonapan	PRD	PAN	PAN	PRD - PT	PRI-PVEM-NA	PRD	PAN - PRD - MC	PAN-PRI-PRD	Morena-PT-PVEM
Zacualpan	PRI	PRI - PVEM	PRI - PVEM	PT - Convergencia	PAN	PRI-PVEM-NA	Nueva Alianza	PAN-PRI-PRD	Morena-PT-PVEM

Zinacantepec	PAN	PRI - PVEM	PAN	PAN	PRI-PVEM-NA	PRI	PT - Morena - ES	PAN-PRI-PRD	PRI-PAN-PRD- Nueva Alianza
Zumpahuacán	PRI	PRI - PVEM	PRI - PVEM	PRI -PVEM - NA - PSD - PFD	PAN	PRI-PVEM-NA	PT - Morena - ES	PAN-PRI-PRD	PT
Zumpango	PRI	PRI - PVEM	PRI - PVEM	PAN	PRI-PVEM-NA	PRI	PT - Morena - ES	PT-MORENA- NAEM	Morena-PT- PVEM
Valle de Chalco	PRI	PRD	PRD	PRI -PVEM - NA - PSD - PFD	PRD	PRD	PT - Morena - ES	PT-MORENA- NAEM	Morena
Luvianos ²		PRD	PRI - PVEM	PRD	PRD-PT	PRD	PRI	PAN-PRI-PRD	PRI-PAN-PRD- Nueva Alianza
San José del Rincón ³		PRI - PVEM	PAN	PRI -PVEM - NA - PSD - PFD	PRI-PVEM-NA	PRI	PRI	PAN-PRI-PRD	Morena-PT- PVEM
Tonanitla ⁴			PT - C	Convergencia	PRI-PVEM-NA	PT	PRI	ES	Morena-PT- PVEM

Fuente: Elaboración propia con datos del IEEM

² En el año 2000, el Estado de México contaba con 122 municipios. Sin embargo el 2 de octubre de 2001, se publicó el Decreto no. 34 que creó el municipio de Luvianos.

³ En el año 2000, el Estado de México contaba con 122 municipios. Sin embargo el 2 de octubre de 2001, se publicó el Decreto no. 36 que creó el municipio de San José del Rincón.

⁴ En el año 2003, el Estado de México contaba con 124 municipios. Sin embargo el 29 de julio de 2003, se publicó el Decreto no. 152 que creó el municipio de Tonanitla.

En la tabla se puede apreciar cómo una vez iniciado el milenio, en algunos municipios de gran tamaño y peso electoral, no solo se presentó la alternancia política, sino que durante varios procesos electorales se formó un nuevo predominio partidista: por un lado el PAN integró su bastión en los municipios de: Atizapán de Zaragoza, Cuautitlán Izcalli, Naucalpan y Tlalnepantla, lo que se conoció como “corredor azul”; y asimismo, hasta 2006 gobernó Toluca, Temascalapa y Teoloyucan.

El PRD por su parte tomó fuerza en la zona oriente del estado: Chicoloapan, Nezahualcóyotl, Texcoco y Valle de Chalco, este último a partir del 2003. Y en el surponiente con Tlatlaya e Ixtapan del Oro.

Hasta las elecciones del 2006, diversos estudios sociodemográficos explicaban la distribución geográfica de las preferencias partidistas, “los sufragios del PRI se centran en los municipios relativamente poco poblados; los del PAN al norte y norponiente del Distrito Federal o cercanos a la capital del Estado; mientras que los del PRD en la zona oriente del D.F.” (Emmerich y Arzuaga en Vivero & Cedillo, 2007: 24) La alternancia política era más perceptible en los municipios conurbados y con mayor desarrollo urbano. Sin embargo, a partir del proceso electoral del 2009, el mapa electoral se reconfigura y el PRI recupera algunos de los municipios conurbados que hasta antes del proceso electoral 2009 – 2012, eran bastión panista o perredista: Atizapán de Zaragoza, Cuautitlán Izcalli, Naucalpan, Tlalnepantla, Toluca, Temascalapa, Teoloyucan, Nezahualcóyotl, Texcoco, Valle de Chalco, Ixtapan del Oro y en 2012 Chicoloapan.

En los procesos electorales municipales de la década siguiente, que comprende tres elecciones (2009, 2012 y 2015), se configura un sistema de partido dominante, en donde el PRI retoma el control de la mayoría de los ayuntamientos, entre ellos un importante número de municipios conurbados. (Cedillo, 2017: 107)

En consecuencia, los votos para el PAN se trasladan a municipios semi urbanos o rurales y con menor densidad de población: Apaxco, Chapa de Mota, Huehuetoca, Texcaltitlán. En el caso del PRD, hasta la administración 2022 - 2024 conserva Tlatlaya en coalición con el PAN en 2018 y 2021. Recupera Valle de Chalco y Nezahualcóyotl en 2012 y los mantiene durante una administración más.

La llegada de Morena a la competencia electoral transformó por completo la dinámica de la alternancia municipal en el Estado de México. Desde 2018, se formaron dos principales fuerzas electorales: una liderada por Morena, el PT y otros partidos satélites, y otra compuesta por la alianza entre los partidos opositores (PAN y PRD) y el históricamente hegemónico PRI. Estas coaliciones se establecieron con el objetivo de contrarrestar el nuevo predominio político de Morena.

Es de destacar que lo que en su momento fue conocido como el bastión electoral del PRD en la zona oriente del Estado, hasta las elecciones de 2024 se volvió el bastión de Morena; en 2015 Texcoco se convierte en el primer municipio ganado por Morena, municipio que mantiene hasta la fecha; en 2018 Morena no solo gana la mayoría de ayuntamientos y de entre ellos los de mayor peso electoral sino que en Acolman, Atenco, Coyotepec, Chalco, Chicoloapan, Chimalhuacán, Ecatepec, Jaltenco, Nextlalpan, Nicolás Romero, Papalotla, Tecámac, Temoaya, Tenango del Valle, Tultitlán, Zumpango y Valle de Chalco, se ha consolidado como un partido político de nuevo predominio al ganar las últimas tres elecciones consecutivas.

En cuanto al PRI, ha predominado en municipios como Acambay, Almoloya de Alquisiras, Atlacomulco, Coacalco, Jiquipilco, Jocotitlán, Lerma, El Oro, Otzoloapan, San Antonio la Isla, San Mateo Atenco, Tejupilco, Timilpan y San José del Rincón, en los cuales dicho partido político ha tenido una reincidencia o bien sostiene una influencia partidista, algunos de ellos los conserva en conjunto con partidos como el PAN y el PRD.

Huixquilucan después de cuatro administraciones gobernadas por el PRI (2003, 2006, 2009 y 2012) se vuelve el pulmón del PAN al haber ganado las últimas cuatro elecciones por sí solo salvo en 2018. Finalmente en el caso del PRD, Ayapango es el municipio donde en las últimas dos elecciones ha gobernado por sí solo.

En general es posible observar una variada dinámica de alternancia electoral en los municipios que integran la entidad; donde si bien a principios del milenio el comportamiento electoral se explicaba gracias a condiciones sociodemográficas que relacionaban el voto con condiciones de urbanidad-ruralidad, “actualmente la postura del condicionamiento sociodemográfico resulta insuficiente para comprender el comportamiento electoral”

(Cedillo, 2017: 109) A pesar de en 2024, Morena gobernar la mayoría de municipios, los municipios conurbados se encuentran distribuidos entre las fuerzas político electorales, pues en poco más de la mitad de ellos, al menos tres partidos políticos distintos les han gobernado de tal suerte que no se logra consolidar un predominio político, es decir, es frecuente observar una alternancia política en cada elección.

Tabla 4. Distribución de municipios con mayor peso electoral según la alternancia o continuidad en las últimas tres elecciones (2018, 2021 y 2024)

Alternancia	Continuidad
Atizapán	Chalco
Atizapán de Zaragoza	Chicoloapan
Coacalco	Chimalhuacán
Cuautitlán	Ecatepec
Cuautitlán Izcalli	Huixquilucan
Ixtapaluca	Lerma
Metepec	Tecámac
Naucalpan	Texcoco
Nezahualcóyotl	Tultitlán
La Paz	Valle de Chalco
Tlalnepantla	
Toluca	

Fuente: Elaboración propia

De los 10 ayuntamientos que en los últimos procesos electorales no tuvieron alternancia, Huixquilucan pertenece al PAN y Lerma al PRI.

Las variaciones en la preferencia del voto que se presentan en los municipios conurbados se replican en el resto de los municipios con condiciones semi urbanas o rurales, pues en municipios como Almoloya del Río, Amanalco, Amatepec, Atlautla, Capulhuac, Cocotitlán, Jilotzingo, Malinalco, Ocuilan, Otumba, Temamatla, Tequixquiac, Villa Guerrero, Zacualpan y Tonanitla, sus tres últimas administraciones han sido gobernadas por diferentes colores.

Es importante destacar que, a diferencia de los municipios conurbados, en los no conurbados hay una mayor posibilidad de que partidos pequeños o nuevos ganen elecciones. En los municipios más grandes, sin embargo, dominan principalmente dos fuerzas electorales.

Aunque el sistema político en la entidad es multipartidista y muestra alta alternancia, en cada elección un partido tiende a predominar. El PRI fue el protagonista hasta 2015, pero en 2018, Morena emergió como una nueva fuerza que debilitó significativamente a los partidos que habían empezado a establecer sus bases a inicios del milenio.

Los estudios sociodemográficos, como señala Cedillo, resultan insuficientes para explicar la dinámica de la alternancia municipal, ya que no hay una correlación clara entre el contexto urbano-rural y la alternancia política. De los 125 municipios, 124 han experimentado alternancia, y aunque en algunos se forman predominancias partidocráticas, estas no se pueden atribuir únicamente a características sociodemográficas, sino que están dispersas entre diversos partidos.

Competitividad electoral

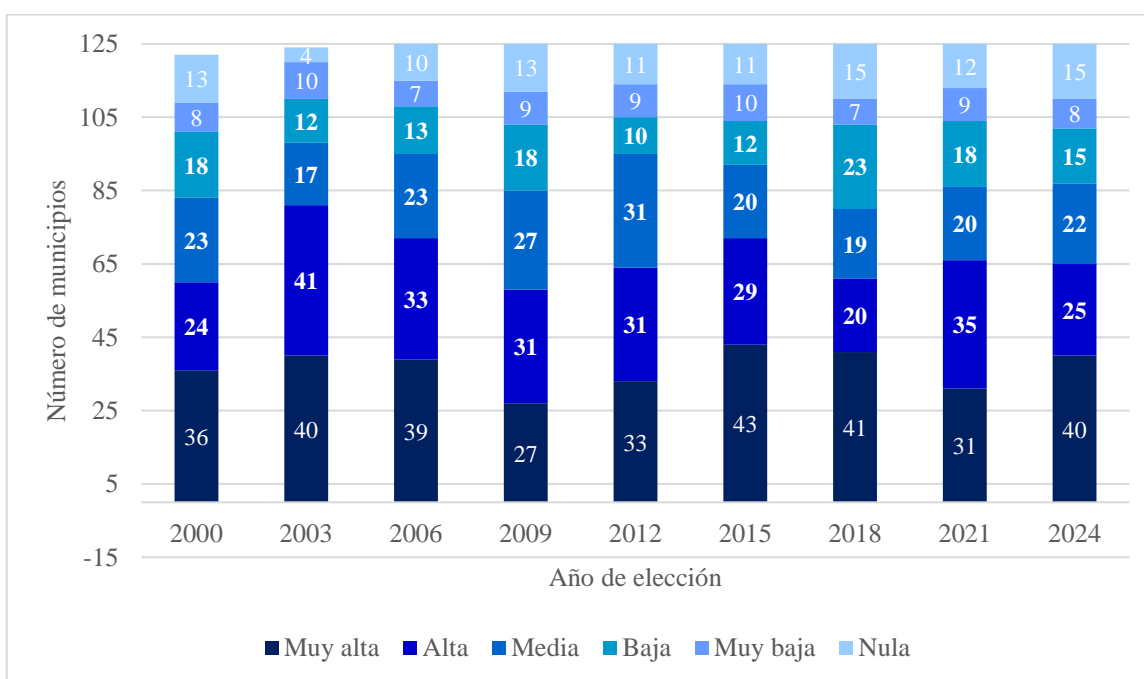
Vivero & Cedillo (2006: 27-28) apuntan que “Un indicador de la creciente competitividad en las elecciones municipales del Estado de México, es que las diferencias entre los partidos políticos es cada vez menor. Utilizando el Margen de Victoria (MV), entre el partido ganador y su inmediato competidor”, en ese sentido proponen una clasificación a los municipios según los resultados electorales obtenidos.

Tabla 5. Clasificación del nivel de competitividad según el margen de victoria

MV	Nivel de competitividad
< 5%	Muy alta
5% – 10%	Alta
10% - 15%	Media
15% - 20%	Baja
20% - 25%	Muy baja
>25%	Nula

Fuente: Elaboración propia con datos de Vivero & Cedillo

Gráfico 2. Distribución de municipios según nivel de competitividad



Fuente: Elaboración propia

El análisis muestra que en la mayoría de los procesos electorales, al menos la mitad de los municipios del Estado de México (62 de 125) exhiben un alto o muy alto nivel de competitividad. Los datos indican que 60 municipios tuvieron este nivel en 2000, 81 en 2003, 72 en 2006, 58 en 2009, 64 en 2012, 72 en 2015, 61 en 2018, 66 en 2021 y 65 en 2024.

Por otro lado, un promedio de 20 municipios, aproximadamente una sexta parte del total, presenta un margen de victoria superior al 20%, lo que indica un nivel de competencia muy bajo o nulo. Aunque en 2009 se registraron los niveles más bajos de competitividad, la tendencia general se mantiene: hay más municipios con alta competitividad en comparación con aquellos con baja.

“No hay una relación clara entre municipios con mayor concentración poblacional, grado de urbanización, altos niveles de desarrollo económico, educativo y de migrantes, con la elevada competitividad.” (Vivero & Cedillo, 2006: 28) Dicho en otras palabras a pesar de que no hay una conexión en las características de los municipios con los niveles de competitividad de cada elección, pues en cada elección estos tienden a variar su nivel de competencia; los dos municipios donde se ha observado un nivel de competencia alto o muy alto en las nueve elecciones repasadas son Hueypoxtla y Xonacatlán. Asimismo, en Temascalapa, Texcalyacac, Melchor Ocampo, Zinacantepec y Tepetlaoxtoc siquiera en 8 elecciones su nivel de competencia fue alto o muy alto.

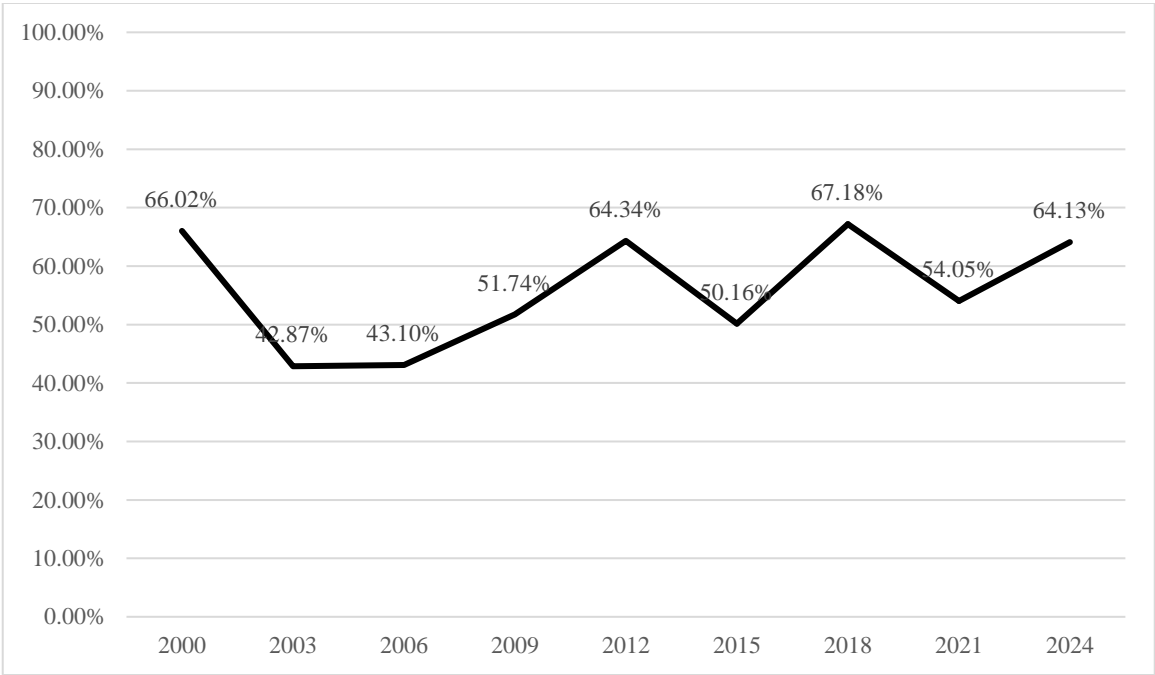
El PAN desde hace cuatro elecciones conserva el municipio de Huixquilucan, municipio donde el nivel de competitividad en las últimas tres elecciones ha sido muy bajo, al tener una diferencia de más de 20 puntos porcentuales con el segundo lugar.

En este contexto, algunos municipios donde predomina el PRI como Lerma, Timilpan y Villa Victoria, los niveles de competitividad en las últimas tres elecciones son altos para el caso de Lerma, muy bajos en Timilpan y entre 2015 y 2021 en Villa Victoria eran nulos, sin embargo, en la última elección, en 2024, abruptamente se vuelven de muy alta competitividad.

Como se mencionó previamente, Morena ha ganado las tres últimas elecciones en municipios de gran importancia económica, política y electoral como son Chalco, Ecatepec y Texcoco, donde el nivel de competitividad ha sido bajo en los tres casos en los tres procesos electorales, asimismo en Tultitlán, lo que quiere decir que Morena ha integrado su enclave regional en la zona oriente y norte de la Ciudad de México.

Participación electoral

Gráfico 3. Promedio de participación por elección



Fuente: Elaboración propia

Se observa una tendencia a incrementar los niveles de participación cuando las elecciones locales concurren con las elecciones presidenciales, salvo el caso del 2006 cuando prácticamente se mantuvo igual al porcentaje de participación de 2003.

Se observa una notable disminución en la participación electoral entre 2000 y 2003, con una diferencia de 23.15 puntos porcentuales. Esta reducción es significativa, ya que en ambos comicios, la participación ciudadana no superó el 50%, lo que significa que más de la mitad de los inscritos optó por no votar en las elecciones del 9 de marzo de 2003 y del 12 de marzo de 2006.

El bajo nivel de participación fue especialmente marcado en los municipios más poblados, como Chimalhuacán, Nezahualcóyotl y Ecatepec, donde los porcentajes fueron incluso inferiores al promedio. A pesar de que en 2003 y 2006, 93 y 96 ayuntamientos, respectivamente, superaron el 50% de participación, los altos niveles de participación

provinieron de municipios pequeños y menos poblados, como Soyaniquilpan y Donato Guerra.

En 2009 y 2012 hay un repunte en la participación, sin embargo a partir de las elecciones de 2012 cada seis años se observan picos en la participación ciudadana, picos que coinciden con la concurrencia con las elecciones presidenciales. No obstante aun en los procesos electorales cuando no hay concurrencia con las elecciones presidenciales, los niveles de participación se han mantenido por encima del 50%.

En términos generales los municipios con participación ciudadana menor a la del promedio se localizan al norte y al oriente de la Ciudad de México, en municipios como Chimalhuacán, Nezahualcóyotl, Ecatepec, Naucalpan, La Paz, Atizapán de Zaragoza y Tlalnepantla, curiosamente pertenecen a los denominados municipios conurbados; y en dos de ellos, a saber: Chimalhuacán y Ecatepec Morena en los últimos comicios los ha vuelto sus bastiones.

Por el contrario, los municipios con índices mayores de participación ciudadana a pesar de ser municipios con bajo peso electoral se encuentran dispersos a lo largo del territorio mexiquense: Zacazonapan, Soyaniquilpan, Nopaltepec, Ixtapan del Oro, Oztoloapan y San Simón de Guerrero; en ellos difícilmente se ha logrado consolidar un predominio político ya que es común no encontrar la continuidad de un partido político en dos o más administraciones.

El PAN ha logrado ganar en Huixquilucan, municipio donde la participación supera el promedio por elección, sin embargo, no está considerado dentro de los municipios con más altos niveles de participación.

En Villa Victoria, que no ha tenido alternancia política, las últimas elecciones reflejan una alta competitividad, Villa Victoria puede ser un reflejo de la situación del PRI en la región ya que entre 2000 y 2006, la participación fue superior al 50%, y entre 2009 y 2015, el PRI experimentó un repunte y se situó entre los municipios con mayores índices de participación. Sin embargo, a partir de 2018, esos niveles volvieron a caer, acercándose al promedio estatal.

Aunque el promedio de participación en la entidad es ligeramente superior al 50%, esto no ha resultado en una pérdida de competitividad ni un estancamiento en la alternancia. El

Estado de México ha consolidado un sistema multipartidista donde, aunque un partido tiende a predominar en cada elección, hay importantes variaciones que continúan reconfigurando el sistema partidista.

Conclusiones

La dinámica de la alternancia municipal en el Estado de México se puede dividir en tres periodos: el primero que va de las elecciones de 1996 a 2006 cuando se comienza a transitar de un partido hegemónico a uno multipartidista moderado, periodo en el cual es notorio observar cómo algunos partidos políticos opositores empiezan a formar sus enclaves regionales en municipios de gran tamaño e importancia económica y poblacional, lo que sin duda le resta un poder significativo al PRI, sin embargo, a partir de las elecciones del 2009 el Revolucionario Institucional repunta y es aquí cuando comienza el segundo periodo al que denominaré como el “resurgimiento del PRI” ya que en 2006 alcanza su nivel más bajo hasta entonces pero a la vez resulta ser su punto de inflexión que lo mantendría nuevamente con el mayor control municipal hasta 2015, durante este periodo de tiempo, los enclaves regionales que se formaron previamente se ven desdibujados ya que el PRI recupera varios de estos municipios y algunos los mantiene durante varias administraciones más.

A partir de las elecciones de 2018, con la irrupción de Morena en la arena electoral, se reconfigura la dinámica de la alternancia municipal donde el PRI deja de ser el partido dominante para convertirse en la oposición. Se construyen dos fuerzas políticas, por un lado Morena como partido hegemónico y por otro lado el PRI con los partidos que en su momento fueron la oposición: el PAN y el PRD. Los enclaves regionales que se formaron en los primeros años del nuevo milenio se han desdibujado en gran medida ya que en ellos en las últimas elecciones no se logra instalar un predominio político. Asimismo el voto a Morena va desde municipios urbanos y de gran tamaño como: Ecatepec, Texcoco y Chalco hasta municipios semiurbanos y/o rurales como: Jaltenco, Nextlapan, Papalotla, vale la pena mencionar que si bien Morena en las últimas elecciones ha logrado hacer competencia en todo el territorio mexiquense, su bastión se encuentra al nororiente y oriente de la Ciudad de México.

En conclusión, pese a haber un sistema de partidos multipartidista en la entidad, en cada elección predomina un partido político, Morena a partir del 2018, dicho partido no solo gobierna la mayoría de los municipios sino que se ha hecho de municipios de gran importancia económica y política, lo que sin duda le resta poder político al resto de partidos.

Referencias

Bolívar, Rosendo. 2013. “Alternancia política y transición a la democracia en México”, Revista Legislativa de Estudios Sociales y de Opinión Pública, Vol. 6, núm. 12, julio-diciembre, México, pp. 33 – 56.

Cedillo, Rafael. 2017. “Cambio y continuidad en las elecciones municipales del Estado de México: 1996 – 2015”, Apuntes Electorales, Vol. 16, núm. 56, enero-junio, México, Instituto Electoral del Estado de México, pp. 91 – 121.

Instituto Electoral del Estado de México. S.f. Sistema de Consulta de la Estadística de los Procesos Electorales 2000 – 2022. Recuperado el 03 de septiembre de 2024 de: <https://www.ieem.org.mx/organizacion/estadistico/indexesta.html>

Instituto Electoral del Estado de México. S.f. Histórico de Resultados Electorales. Recuperado el 03 de septiembre de 2024 de: <https://www.ieem.org.mx/procesos-electorales/historico-de-procesos-electorales/elecciones-locales.html>

Instituto Electoral del Estado de México. 2024. Programa de Resultados Electorales Preliminares. Recuperado el 03 de septiembre de 2024 de: <https://prep2024.ieem.org.mx/#/ayuntamientos>

Instituto Electoral del Estado de México. S.f. Historia. Recuperado el 09 de septiembre de 2024 de: <https://portal.ieem.org.mx/acerca/historia.html>

Instituto Electoral del Estado de México. 2024. Candidaturas Comunes y Coaliciones 2024. Recuperado el 12 de septiembre de 2024: <https://medioteca.ieem.org.mx/index.php/plumas-ieem/colabora-cs/item/6546-candidaturas-comunes-y-coaliciones-2024>

Macías, Sigfrido. 2018. “Competitividad electoral municipal en Michoacán de 1980 a 2015”, *Apuntes Electorales*, Vol. 17, núm. 59, julio-diciembre, México, Instituto Electoral del Estado de México, pp. 215 – 262.

Reveles, Francisco. Et. al. 2009. “Los estudios sobre las elecciones y los partidos políticos en el Estado de México”, México: Breviarios de Cultura Política Democrática.

Vivero, Igor. & Cedillo, Rafael. 2007. “Reflexiones sobre alternancia y competitividad. Las elecciones municipales del Estado de México: 2006”, México: Breviarios de Cultura Política Democrática.

Datos de la autora

Nombre	Karen Alexia Bernal Murias
Grado Académico	Licenciada en Ciencias Políticas y Administración Pública
Correo electrónico	Bemak.ab@gmail.com