

La Contienda Electoral en el Municipio de Xalapa en 2021

Mtro. Manuel Reyna Muñoz*

Introducción

Las elecciones del año 2021 en Veracruz fueron elecciones concurrentes en donde se eligieron diputados federales y diputados locales por los principios de mayoría relativa y representación proporcional; además se votó por la renovación de las 212 alcaldías que hay en la entidad. De suyo complejo el proceso electoral, habría que tener presente en la valoración del mismo, un conjunto de sucesos que en el imaginario colectivo de la sociedad y en especial de la sociedad veracruzana, hacían pensar en una contienda fuera de lo común. Un primer acontecimiento que no podía faltar en la valoración de las elecciones era reconocer el impacto de la pandemia por COVID 19, pues se recordará que repuntó el nivel de contagios para fines de 2020 y mediados del año siguiente; ante esta situación las autoridades del Instituto Nacional Electoral (INE) recomendaron una serie de medidas sanitarias que modificaron la forma tradicional de hacer proselitismo electoral. Para la memoria quedaron los cierres de campaña electoral con orquestas famosas que hacían de la plaza pública un lugar de concentración de un número grande de simpatizantes. En este 2021 no hubo música y los candidatos de Morena a diputadas locales, diputado federal y alcalde de Xalapa cerraron campaña proselitista en un acto público que no fue la gran concentración. De ahí la pregunta, irá a votar el ciudadano de a pie o preferirá quedarse en casa y evitar contagios.

Otro suceso que se debe mencionar es la creciente polarización que se siente en algunos sectores de la sociedad resultado de la política pública que lleva a cabo el Presidente de la República, la cual no es bien vista por un grupo de empresarios, periodistas, académicos, integrantes de la sociedad civil y desde luego los partidos de oposición. Este grupo bastante heterogéneo logró incidir en algunos mandatarios estatales de oposición que formaron la Alianza Federalista para contraponerla a la CONAGO. Esos gobernadores, del PAN, PRI, PRD, Movimiento Ciudadano y el “independiente” le reclamaban al gobierno de la República equidad en el reparto del presupuesto federal. Contemporáneamente a estos grupos existió

* Investigador del Instituto de Investigaciones Histórico-Sociales de la Universidad Veracruzana, mreyna@uv.mx.

FRENAAA, un conjunto de personas liderado por un empresario que promovió la instalación de casas de campaña en el zócalo de la Ciudad de México y que demandaban la renuncia de López Obrador a la presidencia de la República. ¿Afectaría al proceso electoral este malestar hacia AMLO?

El conflicto entre el INE y el gobierno de la República-Morena fue otro suceso que pudo haber afectado la participación ciudadana en las elecciones, pues el Consejo General del INE y en particular su Presidente fueron expuestos como enemigos de la democracia, estas ofensas se acrecentaron a niveles de riesgo alto cuando el Consejo General del INE, siete consejeros, acordaron retirar la candidatura a Félix Salgado Macedonio por una falta a la ley electoral. Debido a la fuerte tensión, pero también a la convicción del Presidente de la República sobre lo que deben ser unas elecciones, se promovió el *Acuerdo Nacional por la Democracia*, que sin embargo resultó muy criticado por la opacidad de los firmantes y lo nebuloso de su contenido, un “acuerdo sin dientes”, sin consecuencias. Esta conflictiva colocó al INE en una institución vigilante de su quehacer y no fueron pocos los que desearon un mal desempeño para justificar su ira a las autoridades electorales.

Un elemento que marcó el proceso electoral como pocas veces había sucedido fue la presencia del crimen organizado en el ámbito político electoral, en especial en el contexto de las contiendas municipales, pues se cree que en algunos casos los alcaldes han llegado a ser parte de las agrupaciones delictivas por lo que, un aspirante o precandidato a un cargo de elección puede no ser del agrado de un grupo delincuencia y se le envían mensajes para intimidarlo o de plano persuadirlo a que renuncie a su aspiración. Esta presencia se manifestó en varias entidades del país en donde existe una marcada violencia de este tipo.

El escrito sobre la elección municipal en Xalapa 2021 puede ser visto como complemento de una ponencia que titulé “Las Elecciones de Diputados Federales y Locales por el Principio de Mayoría Relativa en Veracruz: 2021” y que presenté en el XXXII Congreso Internacional de Estudios Electorales de la SOMEI en 2021. Como es de suponer, cada proceso electoral es diferente y aunque hay la experiencia de que un proceso tenga un atractivo especial sobre los otros procesos, es bien sabido que la elección para Presidente de la República atrae la atención ciudadana y esto contagia todo el quehacer de los candidatos a los otros cargos. Coloquialmente diría se suman a la carga de la elección presidencial.

Una experiencia parecida sucedió en Xalapa en 2021, el candidato de Morena Ricardo Ahued Bardahuil realizó su proselitismo electoral acompañado algunas veces por el equipo de las candidatas a diputadas locales del distrito 10 y 11, Rosa Linda Galindo Silva y Ana Miriam Ferráez Centeno, e incluso con los candidatos a diputados federales del distrito 8 y 10, Claudia Tello y Rafael Hernández Villalpando. Esta coincidencia geo-electoral podría considerarse lógico y normal pues como se verá más adelante el municipio de Xalapa abarca dos distritos electorales locales, el 10 compuesto por 137 secciones y el 11 integrado por 117 secciones.

La ponencia se desarrolla en cuatro apartados, en el primero se presentan los resultados electorales en los municipios de la entidad, un concentrado que eventualmente serviría de comparación con lo que sucedió en Xalapa; en el segundo apartado se hará referencia a los resultados de la elección municipal en Xalapa; en el tercer apartado se hará un desglose de los dos distritos que comprenden el municipio de Xalapa para identificar las diferencias y similitudes entre el electorado de uno y otro distrito. Finalmente se aludirá a las conclusiones.

I. Resultados Electorales en los Municipios de Veracruz

Algunos Datos Electorales para Explicar el Presente

El estado de Veracruz fue gobernado durante muchos años por el Revolucionario Institucional. Uno de los gobernantes más conocidos fue Fidel Herrera Beltrán (2004-2010). Durante su administración la entidad se tiñó de rojo, el color de su preferencia y con el que se distinguía a los priistas. Pero el color rojo también comprendió el espectro partidario y así como el “tío Fide” repartía dinero a quienes se lo demandaban en los mítines proselitistas, también buscaba atraerse a los dirigentes de los partidos de oposición.

El PRD aceptó los devaneos del fidelismo y no se interesó por continuar su relación con el PT y Movimiento Ciudadano. Por su parte el PAN comenzó a sufrir fracturas de panistas con larga trayectoria* lo que fue aprovechado por Miguel Ángel Yunes Linares ex dirigente estatal del PRI que en 2004 empezó a frecuentar al blanquiazul. Dividida la oposición, el

* Gerardo Buganza un panista destacado se incorporó al gobierno de Fidel Herrera.

PAN sin la corriente histórica cordobesa en la dirección del partido y el PRD diezmado y sin una clara posición, le permitió al PRI mal administrar al estado.

Fueron los años en que las carreteras de la entidad mostraron la imagen de una falta de financiamiento, el empleo no logró incorporar a los cientos de jóvenes que cada año se incorporaban al mercado del trabajo y los servicios médicos prácticamente se colapsaban. La inseguridad y violencia se incrementaron.

En este contexto, adverso para la mayoría de la población, excepto para un reducido grupo de ciudadanos que ocupaban los altos cargos en la administración pública, dirigentes nacionales del PRD aprobaron aliarse con el Partido Acción Nacional en el proceso electoral de 2013. La Coalición PAN/PRD podría representar una amenaza al PRI que ya no tenía a la figura de Fidel Herrera. Por cuestiones de índole procedimental o de carácter político el Tribunal Electoral de la Federación negó la posibilidad de la coalición PAN/PRD, esto abrió el camino para que el PRI y sus partidos satélites permanecieran en el poder.

A partir de 2015 el escenario electoral fue otro. En gran medida porque se hizo pública y notoria la gran corrupción en la administración de Javier Duarte. También porque el PAN encontró un liderazgo fuerte en Miguel Ángel Yunes Linares, que si bien no es un líder doctrinario panista, ya había mostrado su influencia en el electorado durante la contienda de 2010 cuando la Coalición PAN/Nueva Alianza sumó 1'277,155 sufragios, mientras el PRI/PVEM/PRV obtenía 1'356,623 votos. Otro suceso importante en este nuevo escenario de 2015 fue la presencia de Morena, un partido recién creado. Sin embargo a nivel de la diputación federal en Veracruz el PRI conservó todavía su presencia en las elecciones para diputados, en la contienda electoral de ese 2015 reunió 919,069 sufragios y conquistó 16 curules de 20 que hay en el estado, le siguió el PAN con 547,166 votos y 2 diputaciones, Morena reunió 313,162 sufragios y triunfó en 2 distritos (Xalapa y Coatzacoalcos) y el PRD con 251,888 papeletas logró una diputación en el Congreso de la Unión.

En 2016 otros colores dominaron el escenario electoral local de Veracruz. Por primera vez el PRI perdió su predominio en la contienda por el gobierno de la entidad, ganó la Coalición PAN/PRD con 1'053,553, lo que es igual al 34.40% de la votación, le siguió la Coalición PRI/PVEM/NA/AVE/ con 929,493 sufragios, que representó el 30.29% del total de votos y el tercer lugar fue para Morena con 809,962 votos, equivalente al 26.40%. En lo que respecta a las diputaciones locales al Congreso del Estado, la Coalición del PAN/PRD sumó

1'008,069 (33.11%) y obtuvo 12 diputados de Mayoría Relativa, el PRI en Coalición con el PVEM/NA/AVE contendió en 14 distritos y reunió 462,178 (15.19%) y ganó 6 diputaciones, el PRI sin Coalición fue en 16 distritos y reunió 354,641 votos (11.65%) y conquistó 3 diputaciones, Morena tuvo una votación 667,802 (21.94%) y logró 8 diputaciones, Nueva Alianza sin Coalición alcanzó 55,631 (1.83%) sufragios y tuvo una diputación.

Los Resultados en los Municipios Veracruzanos

En Veracruz las alianzas electorales entre partidos es un recurso político que data de los principios del siglo XXI, en sus primeras expresiones las alianzas o coaliciones eran del PRI con el PVEM o del PRD con el PT más Convergencia, hoy Movimiento Ciudadano. El Revolucionario Institucional se coaligaba con partidos locales sobre los que tenía mucha injerencia como el Partido Revolucionario Veracruzano, Partido Cardenista o Alianza Veracruzana y no pocas veces este tipo de partidos eran refugio a políticos que no lograban ser candidatos del otrora *Partido de Estado*. En la segunda década de este siglo surgió una nueva tendencia para aliarse, ahora le correspondió al PAN en 2010 con Nueva Alianza, intentó en 2013 coaligarse con el PRD pero el Tribunal Electoral del Poder Judicial se lo negaron y fue hasta 2017 que dos partidos con principios e ideologías opuestas formaron la Coalición Contigo el Cambio Sigue. El PRI siguió aliándose con el Verde hasta la contienda de 2017 y como se sabe, a partir de 2018 es un aliado de Morena. No es el espacio adecuado para reflexionar sobre las alianzas pero sería conveniente debatir al respecto y de ser apropiado legislar sobre las coaliciones.











2021 fue un año en que las alianzas parece que se afianzan con un perfil particular, los partidos que en el pasado eran rivales (PAN/PRI/PRD) ahora a nivel nacional integran la *Alianza va por México*, y por su parte Morena con el PT y el polémico PVEM forman la *Alianza Juntos Haremos la Historia*.

Encabezados, por lo menos mediáticamente, por Acción Nacional, los dirigentes del PRI y PRD (Marko Cortés, Alejandro Cárdenas y Jesús Zambrano firmaron un acuerdo para aliarse y combatir a Morena y así “defender lo que se ha construido”, “para que gane México”, y “Morena es un gigante con los pies de barro. Se le puede derrotar”. Entre sus aliados circunstanciales estaban empresarios, políticos, periodistas y columnistas para quienes era

urgente y necesario cambiar de rumbo económico y retomar el Estado de Derecho, por la libertad y el fortalecimiento de la democracia.

Del otro lado de la mesa, los dirigentes de Morena, PT y PVEM celebraron reuniones de trabajo con el fin de formar una Coalición con los objetivos precisos de continuar la política y programas sociales del Presidente de la República, ganar el Congreso de la Unión y garantizar larga vida a la Cuarta Transformación.

Cuadro No. 1
Resultados Electorales en los Ayuntamientos de Veracruz en 2021

										CNR	VOTOS NULOS	TOTAL VOTOS
1,194,581	1,431,824	297,566	106,684	97,623	89,750	77,585	77,345	72,396	36,787	4,265	88,117	3,597,461
33.21%	39.80%	8.27%	2.97%	2.71%	2.49%	2.16%	2.15%	2.01%	1.02%	0.12%	2.45%	60.19% *

Nota: El Candidato Independiente 1 obtuvo una votación de 19,672 (0.55%) y el Candidato Independiente 2 sumó 3,266 (0.09%).

* Representa el índice de participación ciudadana.

Fuente: <https://sicdm.oplever.org.mx/sicomu/distrito/1/municipio/124>









En el estado de Veracruz hay un listado de 5'976,606 electores y de los 212 municipios que integran la entidad veracruzana, en 171 hubo una o dos alianzas, vale decir, en el 80% de las contiendas por los ayuntamientos el enfrentamiento fue en gran medida entre “*Juntos Haremos Historia en Veracruz*” (PVEM/PT/Morena), y “*Veracruz Va*” (PAN/PRI/PRD). La primera de estas alianzas participó en 143 contienda municipales, de los cuales triunfó en 69, lo que representa un resultado favorable del 48.25%, se podría decir que tuvo un éxito del 50%. Diferentes fueron los resultados para la Alianza “*Veracruz Va*” que intervino en 88 contiendas municipales y triunfó en 19, lo que representa el 21.60%.

De los 12 municipios más poblados del estado, sólo en el municipio de Boca del Río no hubo alianza alguna, ahí triunfó el PAN con el 56.62% de la votación, mientras su más cercano competidor, Morena, sumó el 27.62% de sufragios. De los otros 11 municipios, en Tuxpan no hubo Alianza de Morena con el PVEM y el PT, pero si contendió la Alianza “*Veracruz Va*”, y en Álamo sólo hubo Alianza Juntos Haremos Historia en Veracruz (JHHV). En los 9

restantes intervinieron las dos alianzas y JHHV triunfó en 7 localidades municipales, mientras “Veracruz Va” ganó en Veracruz y Orizaba.

La contienda por los ayuntamientos teniendo como eje la lucha entre estas dos alianzas fue probablemente el signo distintivo de estas elecciones municipales de 2021 en el estado de Veracruz.

Cuadro No. 2
Resultados Electorales de los Municipios más Grandes del Estado de Veracruz
a las Alianzas y a los Partidos que las Integran: 2021

MUNICIPIO									TOTAL VOTOS	LISTA NOMINAL	Σ DE ALIANZA VERACRUZ VA Y JHHV	Σ DE ALIANZA VERACRUZ VA Y JHHV/ VOTACIÓN TOTAL
Pánuco				15,854				26,061	44,709	69,678	41,915	93.75%
				35.46%				58.29%	100.00%	64.16%		
Tuxpan*				11,285	17,629	13,773	448		61,140	115,266	11,285	18.46%
				18.45%	28.83%	22.52%	0.73%		100.00%	53.04%		
Álamo	15,765	1,312	1,647					16,172	45,429	80,760	16,172	35.60%
Temapache**	34.70%	2.88%	3.62%					35.59%	100.00%	56.25%		
Papantla				19,706				32,789	69,689	123,241	52,495	75.33%
				28.27%				47.05%	100.00%	56.54%		
Poza Rica				16,606				38,103	77,361	147,688	54,709	70.72%
				21.46%				49.25%	100.00%	52.38%		
Xalapa				59,493				115,176	202,204	383,349	174,669	86.38%
				29.42%				56.96%	100.00%	52.74%		
Veracruz				105,046				102,131	228,748	472,508	207,177	90.57%
				45.92%				44.64%	100.00%	48.61%		
Boca del Río***	38,481	2,221	304		18,769	644	355		67,955	124,715	0	
	56.62%	3.26%	0.44%		27.61%	0.94%	0.44%		100.00%	54.48%	0	
Córdoba				28,359				35,488	89,171	160,487	63,847	71.60%
				31.80%				39.79%	100.00%	55.56%		
Orizaba				34,536				22,223	61,795	100,877	56,759	91.85%
				51.88%				35.96%	100.00%	61.25%		
San Andrés Tuxtla				7,954				25,507	57,766	121,601	33,461	57.93%
				13.76%				44.15%	100.00%	47.50%		
Minatitlán				19,156				36,161	64,578	123,617	55,317	85.66%
				29.66%				55.99%	100.00%	52.24%		
Coatzacoalcos				34,961				74,620	126,518	245,505	109,581	86.61%
				27.63%				58.97%	100.00%	51.53%		
Total por Alianza				352,959				524,436			877,396	

*En Tuxpan no hay Alianza de JHHV

**En Álamo no hay Alianza de Veracruz Va

***En Boca del Río no hubo Alianzas

Nota: El Porcentaje ubicado abajo del número de la Lista Nominal, representa el Índice de Participación Ciudadana

Fuente: <https://sicdm.oplever.org.mx/sicomu/entidad>








El cuadro número 2 titulado “Resultados Electorales a las Alianzas y a los Partidos que las Integran en los Municipios más Grandes de Veracruz en 2021”, da cuenta de la concentración de sufragios por estas coaliciones y llama la atención la votación en los municipios de Pánuco, Orizaba y Veracruz en donde la contienda entre estas dos coaliciones concentró más del 90% de la votación; también son significativos los resultados en Coatzacoalcos, Xalapa y Minatitlán en donde agrupó más del 80% de los sufragios, e incluso en Papantla, Córdoba y Poza Rica la suma de papeletas a las dos alianzas fue por encima del 70% de la votación total.

Resumiendo diría en 9 de los municipios más poblados de Veracruz la contienda entre la Alianza JHHV y “Veracruz Va” concentró un alto número de sufragios, que denotan la presencia de los partidos que encabezan las alianzas, Morena respecto a JHHV y PAN/PRI en cuanto a “Veracruz Va”.

Paso ahora a mostrar los resultados electorales por alianzas.

Cuadro No. 3
Resultados Electorales en los Ayuntamientos de Veracruz en 2021 por
Alianzas y Partidos que las Integran

Alianza Juntos Haremos Historia en Veracruz


							TOTAL VOTOS
1,059,673	230,778	116,641	11,836	2,413	5,429	5,054	1,431,824
74.01%	16.12%	8.15%	0.83%	0.17%	0.38%	0.35%	

Nota: El % está en relación con la votación a la Alianza correspondiente.

Fuente: <https://sicdm.oplever.org.mx/sicomu/distrito/1/municipio/124>

Como alianza, JHHV triunfó en 69 municipios, en tanto Morena ganó en 17, el Partido Verde en 11 y el PT en 7; en total la Alianza o estos partidos separados tienen el control en 104 alcaldías. Formalmente ante el OPLE el convenio de coalición de Morena, PT y PVEM amparó 142 municipios, en el proceso electoral hubo 4 municipios que se fueron a elecciones extraordinarias y en éstas la Coalición JHHV se diluyó pero Morena se coaligó con el PT en Chiconamel, Tlacotepec de Mejía y Amatitlán, no así en Jesús Carranza que no tuvo alianza.

Cuadro No. 4
Alianza Veracruz Va

							TOTAL VOTOS
538,731	391,978	236,669	19,337	4,750	1,801	1,315	1,194,581
45.09%	32.81%	19.81%	1.62%	0.40%	0.15%	0.11%	

Nota: El % está en relación con la votación a la Alianza correspondiente.

Fuente: <https://sicdm.oplever.org.mx/sicomu/distrito/1/municipio/124>

A su vez la alianza “Veracruz Va” ganó en 19 municipios, en lo individual el PRI en 18, el PAN en 17 y el PRD en 6; en conjunto esta alianza y los partidos que la integran triunfaron en 60 alcaldías.

Suma de las dos Alianzas	2,626,405
---------------------------------	------------------

En el convenio primigenio de solicitud de coalición flexible que al OPLE presentaron Joaquín Guzmán Avilés (PAN), Marlon Ramírez Marín (PRI) y Sergio Cadena Martínez (PRD) se alude a una coalición en 73 municipios se asentó que al blanquiazul y al sol azteca les correspondería encabezar 24 alianzas cada uno y al tricolor 25. Y en ese documento la candidatura en Xalapa no estaba definida. Posteriormente ante el OPLE modificaron el convenio y al PAN le correspondió encabezar la Coalición en 34 municipios, al PRI en 30 incluido el municipio de Xalapa y al PRD 29¹.

II. La Elección Municipal en Xalapa

Xalapa fue hasta 2017 un municipio gobernado en los últimos 17 años por el PRI. En 2004 lo hizo sin coaligarse y su candidato fue Ricardo Ahued Bardahuil, en 2007 se alío con el PVEM y postuló a David Velasco Chedraui, para 2010 se coaligó con el PVEM y un partido local de esos a los que Fidel Herrera tenía a su lado, Partido Revolucionario Veracruzano, y en 2013 el PRI se volvió a coaligar con el PVEM y NA. En 2017 como resultado de la corrupción del priista Javier Duarte de Ochoa y por el impulso de un nuevo partido, Morena

¹ OPLEV/Boletín No. 025/2021 y OPLEV/CG138/2021.

postuló a un académico al gobierno de la capital del estado que resultó ganador. Así se rompió una larga cadena de 5 triunfos consecutivos del otrora partido de Estado.

La gestión de Hipólito Rodríguez Herrero en el cuatrienio 2017-2021 despertó mucha expectativa tanto por saber cómo gobernaría un partido de izquierda en una capital de estado, como por ver qué puede hacer un académico como alcalde. Xalapa había sido gobernada con el criterio de la imagen de su centro histórico, había que mantenerlo bello, limpio y asfaltado, y darle atención a las colonias y fraccionamientos ubicados en dirección de Veracruz (fraccionamiento las Ánimas). El alcalde Hipólito cambió esas formas de administrar los recursos de la ciudad y la periferia se convirtió en una de sus prioridades al igual que el medio ambiente, que por cierto ganó una ejemplar batalla legal contra una empresa privada que administraba el basurero y a la que se le pagaba una enorme cantidad de dinero, esto como consecuencia de un arreglo con particulares en perjuicio de la hacienda municipal.

Hipólito llegó a la candidatura de Morena después de un proceso poco transparente en el que unos aspirantes a la alcaldía no fueron aceptados por la dirigencia estatal de Morena, uno de ellos al parecer había logrado los mejores resultados en la encuesta que hizo ese partido. Para sustituir a esos aspirantes llamaron a Hipólito Rodríguez que se había dado a conocer por su trayectoria académica, pero también por ser defensor de un área verde que pretendía ser lotificada con fines comerciales.

Hipólito no estaba afiliado a Morena, fue un “candidato externo” al partido. Ese detalle marcó en parte su gestión edilicia, pues los militantes del partido, llamados protagonistas del cambio verdadero, vieron en el triunfo electoral la oportunidad de colaborar “con el cambio”; más aún, en el seno del ayuntamiento se dio una disputa por el quehacer edilicio y los regidores se dividieron siendo parte de un mismo organismo político.

Morena es un partido que no tiene estructura en ningún municipio y probablemente sus afiliados en Xalapa son muchos. En 2020 las dos diputadas locales por el distrito de Xalapa, el diputado que preside la Junta de Coordinación Política del Congreso del Estado y una diputada federal de Morena “destaparon” al senador Ricardo Ahued como candidato por ese partido a la alcaldía de Xalapa.

La súbita información causó malestar entre los afiliados de Morena, pues Ahued aunque senador por ese partido no estaba afiliado y su pasado en el PRI, en donde también fue diputado federal y local y alcalde, hacía suponer que su gestión municipal más que orientarse en los principios del partido, se decantaría por la lógica mercantil, pues un próspero comerciante, dueño de una cadena de tiendas en la región.

La inconformidad de un grupo numeroso de Morena no alteró el mensaje que enviaron las y los diputados al proponerlo como candidato, y de conformidad con los tiempos electorales la encuesta para conocer a quién podría ser aspirante al cargo de alcalde resultó favorable a Ricardo Ahued. De él se podría decir que no representa a la militancia de Morena, que nunca repartió un volante o entregó el periódico del partido casa por casa, también se decía que en el pasado representó al viejo partido dominante en la capital del estado, con actitudes poco dogmáticas hacía ese partido en su paso por la legislatura local, pero sin lugar a dudas es un político con buena imagen pública y por sus tiendas o por sus cargos políticos Ahued es ampliamente conocido y eso le garantizaría a Morena seguir conservando la capital del estado de Veracruz, que es lo prioritario en el partido, es decir, ganar, ganar.











Por su parte David Velasco Chedraui fue nombrado candidato por la Coalición *Veracruz Va*, integrada por el PAN/PRI/PRD, Velasco Chedraui es un empresario y fue alcalde de Xalapa en el periodo 2007-2010, ahora en 2021 fue de los pocos candidatos que en Veracruz se beneficiaron con la propaganda de los empresarios, como Gustavo de Hoyo, que apoyaban a esta Coalición denominada a nivel nacional *Va por México* y que en el estado se llamó *Veracruz Va*.

Los otros 8 candidatos a la alcaldía fueron: Raúl Arias Lovillo, prestigiado académico en el área económica, ex rector de la Universidad Veracruzana, sin una trayectoria partidista, fue el candidato del partido Movimiento Ciudadano. José Alberto Pérez Fuentes es un personaje conocido como “el chocolate” del popular barrio “El Dique” en la capital del estado, fue subdelegado del IMSS, sin trayectoria política fue el candidato del Partido Encuentro Social. Cinthya Amaranta Lobato Calderón, hija de un destacado político del Partido Convergencia, fue diputada por Acción Nacional, partido del que se separó para formar la organización política Unidad Ciudadana, del cual fue su candidata a la alcaldía de Xalapa. Eduardo Carreón Muñoz, candidato por Fuerza por México, académico, ex rector de la Universidad

Politécnica de Huatusco, sin trayectoria política. Itzel Jurado Ortiz, candidata por el Partido Redes Sociales Progresistas, es abogada y sin trayectoria política. Carlos Irving Vite Sicilia, candidato por el Partido Todos por Veracruz, gerente de la Comisión Municipal de Agua y Saneamiento, sin trayectoria política. Uriel Flores Aguayo, viejo militante de la izquierda xalapeña, diputado por el PRD, fungió como subsecretario de Desarrollo Educativo en el gobierno del panista Miguel Ángel Yunes Linares, ahora fue candidato del Partido Podemos. Alberto Villafaña de la Garza, candidato del Partido Cardenista, empresario, sin trayectoria política.

Para el año 2020 el INEGI registró en Xalapa una población de 488,531 habitantes, de los cuales 261,710 son mujeres (53.57%) y 226,821 son hombres (46.43%). Es una ciudad administrativa-comercial y la presencia del sector industrial es muy menor. De unos 25 años a la fecha Xalapa ha sido receptora de una población rural que ante la falta de oportunidades para elaborar, ha optado por el camino de la migración, poblando las regiones periféricas y ofreciendo sus servicios. Por ello esta ciudad tiene una población en situación de pobreza de 169,722 habitantes (34.74%) y un índice de marginación del 59.3%². Su PEA es de 253,837 y el sector terciario de la economía concentra el 82.1% de esa población, sin olvidar que como capital de estado aquí radica las sedes de los tres Poderes Estatales. Su población en la educación superior es de 65,032 estudiantes y su nivel de analfabetismo es de 2.7%.

Cuadro 5
Resultados Electorales en el Ayuntamiento de Xalapa en 2021

										CNR	VOTOS NULOS	TOTAL VOTOS
115,176	59,493	8,321	3,377	3,263	2,366	2,302	1,269	1,246	1,018	145	4,228	202,204
56.96%	29.42%	4.12%	1.67%	1.61%	1.17%	1.14%	0.63%	0.62%	0.50%	0.07%	2.09%	52.74%*

Fuente: <https://sicdm.oplever.org.mx/sicomu/distrito/1/municipio/124>

* Representa el índice de participación ciudadana.








² Sistema de Información Estadística y Geográfica del Estado de Veracruz de Ignacio de la Llave (SIEGVER) en el Cuadernillo Municipal referente a Xalapa 2021, “el índice de marginación mide a la población que no participa del disfrute de bienes y servicios esenciales para el desarrollo de sus capacidades básicas”.

Xalapa tiene un listado nominal de 383,349 electores. Como se indica en el cuadro número 5, las 2 alianzas sumaron 174,669 sufragios, lo que representó el 86.38% de toda la votación, mientras los 8 partidos que acompañaron la contienda reunieron 23,162 boletas electorales, lo que en números relativos representó el 11.45% del total de sufragios en la capital del estado.








De los 8 partidos restantes que intervinieron, destaca Movimiento Ciudadano y su candidato Raúl Arias que sumó 8,321 sufragios equivalente al 4.12% de la votación total. Los otros 7 partidos tuvieron una baja votación, entre ellos está el Partido Cardenista, un partido que hasta hace unos años se sostenía de la movilización de sus afiliados a favor del PRI, en varias ocasiones ocupó la plaza principal de Xalapa con el avieso propósito de impedir la manifestación de opositores.

Teniendo estos resultados como trasfondo paso ahora a comentar los resultados electorales por alianza.

Cuadro No. 6
Alianza Juntos Haremos Historia en Veracruz

							TOTAL VOTOS
99,184	9,033	4,604	1,144	141	574	496	115,176
86.11%	7.84%	4.00%	0.99%	0.12%	0.50%	0.43%	

Cuadro No. 7
Alianza Veracruz Va

							TOTAL VOTOS
24,025	30,159	2,311	2,340	521	67	70	59,493
40.38%	50.69%	3.88%	3.93%	0.88%	0.12%	0.12%	

Un breve comentario sobre los votos emitidos a estas alianzas nota que en la primera de ellas, JHHV, los sufragios a Morena son muy numerosos mientras que en la segunda coalición, Veracruz Va, los sufragios al PRI y al PAN suman poco más de la mitad de los casi 100 mil votos que obtuvo el Partido Morena. También cabe hacer notar, que pareciera que en Xalapa el PRI tiene más preferencias ciudadanas que el PAN, pero se debe tener en cuenta que David

Velasco Chedraui es un político del partido tricolor y en lo referente a la municipalidad xalapeña el PRI gobernó por 17 años la capital del estado.

En un breve comentario sobre los votos emitidos a estas alianzas se nota que en la primera de ellas los sufragios a Morena son muy numerosos, mientras que en la segunda coalición los sufragios al PRI y al PAN suman poco más de la mitad de los casi cien mil que obtuvo el partido Movimiento. También cabe hacer notar, que pareciera que en Xalapa el PRI tiene más preferencias ciudadanas que el PAN, que por cierto nunca ha gobernado la capital del estado, y se debe tener en cuenta que David Velasco Chedraui es un político del partido tricolor.



III. Información Electoral de los Distritos 10 y 11

Se decía en la nota del INEGI, páginas atrás, que en Xalapa hay un índice de marginación del 59.3% la cifra pareciera errónea pues la ciudad o mejor dicho el centro histórico no muestra a simple vista rasgos de marginación. Pero también se hizo notar que ante el abandono del campo veracruzano, hubo una migración que ocupó la periferia de las ciudades. Esta particularidad de Xalapa y de otras ciudades la pretendo relacionar con el sufragio, dicho de otra manera, por quién votan los habitantes de las cientos de colonias que forman el municipio en cuestión.

En este trabajo no busco hacer un diagnóstico que relacione información geo-referencial con preferencias electorales. Pretendo algo menos complejo, quiero separar la información electoral de los dos distritos que forman Xalapa. Y advertir al lector algunas colonias que en el imaginario del ciudadano tienen una particularidad. Por ejemplo, se diría que el distrito 10 comprende colonias conocidas por la comunidad como “populosas”, me refiero a la *Revolución*, a la *Carolina Anaya*, a la *Veracruz*, a la *Rafael Lucio*, a la *Progreso*, a la *Campo de Tiro*, a la *Naranjal*, a la *Ferrer Guardia* colonias que coinciden con *Jardines de Xalapa*, la *Unidad Magisterial* o el *Centro*. A su vez en el distrito 11 la zona residencial del fraccionamiento *Las Ánimas*, y sus ampliaciones *Jardines de las Ánimas*, *Fuentes de las Ánimas*, *Indeco Ánimas* o *Coapexpan*, sus electores coinciden el día del sufragio con colonias populares como *Lomas de Casa Blanca*, *El Sumidero*, *Las Higueras*, *Fraternidad Antorchista*, y las 5 Congregaciones que pertenecen a Xalapa: Chiltoyac, 6 de Enero, San Antonio Paso del Toro, El Tronconal, El Castillo.



Paso ahora a mostrar por separado la información por distrito.

Cuadro No. 8
Semejanzas y Diferencias entre Distritos

Concepto	Distrito 10	Distrito 11
Listado Nominal	183,208	200,141
Votación Total	94,962	107,242
Participación Ciudadana	51.83%	53.58%
Resultados Electorales por Alianza		
 Juntos Haremos Historia en Veracruz	56,775	58,401
	59.78%	54.46%
 Veracruz Va	25,046	34,447
	26.37%	32.12%
Total de Votos de las dos Alianzas	81,821	92,848
	86.16%	86.58%

Elaboración propia basada en la

Fuente: <http://sicdm.oplever.org.mx/sicomu/distrito/1/municipio/124>

Concepto	Distrito 10	Distrito 11
Secciones Electorales	137	117
Secciones Ganadas por Alianza		
 Juntos Haremos Historia en Veracruz	135	108
	98.50%	92.30%
 Veracruz Va	2	9
	1.45%	7.69%
	Distrito 10	Distrito 11
Casillas Electorales	309	336
Casillas en la que el Partido Morena, sin aliados, tuvo más votos que la Alianza Veracruz Va	303	285
	98.05%	84.82%
Casillas en las que la Alianza Veracruz Va tuvo más votos que el Partido Morena sin aliados	6	49
	1.94%	14.58%
Casillas ganadas por la Alianza Juntos Haremos Historia	307	305
	99.35%	90.77%
Casillas ganadas por la Alianza Veracruz Va	2	31
	0.64%	9.22%
Casillas en las que Morena y la Alianza Veracruz Va tuvieron la misma votación		2
		0.59%

Elaboración propia basada en la **Fuente:**

<http://sicdm.oplever.org.mx/sicomu/distrito/1/municipio/124>

Comentarios en torno a las mínimas diferencias entre los distritos 10 y 11.

El distrito 11 tiene más electores y mayor participación ciudadana en las urnas que el 10.

En cuanto a los resultados electorales el 10 tiene menor votación absoluta (56.775) que el 11 (58,401), aunque en votación relativa el 10 tiene una cantidad mayor 59.78% contra 54.46% en el 11.

El distrito 10 tiene más secciones electorales y la Coalición Juntos Haremos Historia en Veracruz ganó en 135 de las 137 por lo que, la Alianza Veracruz Va sólo triunfó en 2. Respecto al distrito 11 Juntos Haremos Historia en Veracruz ganó en 108 secciones de las 117, en tanto la Alianza Veracruz Va sólo obtuvo 9.

















En cuanto a las casillas el distrito 11 tiene más que el 10. Morena **sin** contar los votos de los aliados tiene más sufragios que la Alianza Veracruz Va en 303 casillas, que representa el 98% del total y la Coalición Veracruz Va tiene más votos que el Partido Morena en lo individual en 6 casillas. Este dato de los dos distritos es impresionante, pues sin ir en alianza Morena pudo obtener un triunfo así de contundente. Las casillas que ganó la Coalición Juntos Haremos Historia en Veracruz en el distrito 10 fueron 307 y la Alianza Veracruz Va triunfó en 2. Por lo que toca al distrito 11 Juntos Haremos Historia en Veracruz ganó en 305 casillas y la Alianza Veracruz Va ganó 31 casillas.

Aunque con resultados muy semejantes los datos del distrito 10 reflejan una mayor identidad ciudadana con Morena y Ricardo Ahued.

Hecho el ejercicio comparativo con las dos alianzas justo es hacerlo ahora con los otros partidos.

Cuadro No. 9

Resultados Electorales a otros Partidos Políticos y Votos Nulos

	Distrito 10		Distrito 11
	3,800		4,521
	4.0%		4.22%
	1,595		1,782
	1.68%		1.66%
	1,540		1,717
	1.63%		1.60%
	1,293		1,294
	1.36%		1.20%
	1,072		1,009
	1.13%		0.94%
	656		695
	0.69%		0.65%
	541		613
	0.57%		0.57%
	447		571
	0.47%		0.53%
Votos Nulos	2,109	Votos Nulos	2,119
	2.22%		1.98%
Total Votos	10,950	Total Votos	12,202
	11.53%		11.37%

Elaboración propia basada en la

Fuente: <http://sicdm.oplever.org.mx/sicomu/distrito/1/municipio/124>

A Manera de Conclusiones

Las elecciones municipales en el estado de Veracruz en 2021 confirmaron la tendencia a participar en elecciones a través de alianzas o coaliciones. Los partidos Morena, PT y PVEM integraron la Alianza Juntos Haremos Historia en Veracruz que participó en 143 contiendas municipales, y los partidos Acción Nacional, Revolucionario Institucional y de la Revolución Democrática crearon la Alianza Veracruz Va, y se inscribieron en 88 contiendas municipales. En total de los 212 municipios que hay en Veracruz, en 171 de ellos hubo alianza. A su vez como coalición Juntos Haremos Historia en Veracruz triunfó en 69 contiendas y la Alianza Veracruz Va en 19. La suma de votos de las dos alianzas fue de 2'626,405. Movimiento Ciudadano fue el único partido con derecho a efectuar alianzas y no las llevó a cabo.

Respecto a la elección en el municipio de Xalapa, se repitió lo que sucedió en las contiendas municipales de la entidad. Las dos alianzas antes mencionadas capitalizaron la mayor parte de la votación y sumaron 174,669 sufragios que representaron el 86.38% de toda la votación en el municipio. También como sucedió a nivel estatal, la alianza y los partidos que integraron Juntos Haremos Historia en Veracruz resultó triunfadora con 115,176 sufragios, lo que en números relativos significó el 56.96%; la otra coalición y los partidos que la formaron reunieron 59,493 votos igual al 29.42% de todos los sufragios en el municipio. Un detalle de esta última coalición, se observa en la votación desglosada que los votos al PRI en la elección de Xalapa fueron 30,159, equivalente al 50.69% de la votación a esa coalición, en tanto que el PAN en lo individual recibió 24,025 votos que en números relativos fueron el 40.38%.

La información electoral de los distritos 10 y 11 nos acercan a conocer cómo se vota en Xalapa, claro que esto requiere una mayor información, pero con lo que hoy se tiene puedo decir que el electorado del distrito 10 tiene una mayor identidad con el candidato Ricardo Ahued Bardahuil y con el Partido Morena que el los ciudadanos del distrito 11. Se confirma que el Partido Morena al tener más votos que la alianza opositora en el 98.05% de las casillas bien pudo ir a esta elección sin coaligarse con el PT y PVEM. Pero surge una duda, mientras el índice de participación ciudadana en la entidad fue de 60.19%, en Xalapa fue del 52.74%, por lo que cabría indagar si los ciudadanos del municipio tuvieron alguna razón o menos interés en ir a sufragar. Pues Xalapa históricamente tenía un nivel de participación mayor.

Con los más de 115 mil sufragios a Ricardo Ahued se podría decir que fue acertada la decisión de Morena al proponerlo como candidato para Xalapa. Pero queda la duda si es la forma correcta de proponer a un candidato.

Finalmente llama la atención que 4 partidos con registro local lo hayan perdido por no obtener el umbral que marca la ley, como también les sucedió a los otros 3 partidos que con registro nacional no lo pudieron conservar.

Bibliografía

OPLEV/Boletín No. 025/2021 y OPLEV/CG138/2021.

<https://sicdm.oplever.org.mx/sicomu/distrito/1/municipio/124>

Sistema de Información Estadística y Geográfica del Estado de Veracruz de Ignacio de la Llave (SIEGVER) en el Cuadernillo Municipal referente a Xalapa 2021, “el índice de marginación mide a la población que no participa del disfrute de bienes y servicios esenciales para el desarrollo de sus capacidades básicas”.

Fin

Agosto 2022