

Diferencias y Semejanzas en las Elecciones para Alcalde y de Diputados Federal y Locales en Xalapa 2021.

Mtro. Manuel Reyna Muñoz*

Introducción

Este es un tercer escrito sobre las cuatro contiendas electorales celebradas en Xalapa en 2021. El primero de estos escritos se tituló “Las elecciones de diputados federales por el principio de mayoría relativa en Veracruz: 2021”, el segundo fue titulado “La contienda electoral en el municipio de Xalapa en 2021” cuyo contenido comprende la elección en el Ayuntamiento de Xalapa y las contiendas por las dos diputaciones locales.

Al analizar los datos de las cuatro elecciones (una de diputado federal, dos de diputados locales y una del ayuntamiento) se observan diferencias y semejanzas que en ocasiones pasan desapercibidas por el ciudadano común que solo le interesa saber quién ganó. Por ejemplo, en la contienda por la diputación federal en el distrito 10 Rafael Hernández Villalpando fue abanderado solo por el partido Morena, mientras en las elecciones por las diputaciones locales la Coalición *Juntos Haremos Historia en Veracruz*, conformada por Morena, PT y PVEM, respaldó a las candidatas Rosalinda Galindo Silva y Ana Miriam Ferraez Centeno, distritos 10 y 11 respectivamente. Y lo mismo sucedió con el candidato a la alcaldía de Xalapa que contó con el apoyo de estos tres partidos.

El listado nominal en la alcaldía de Xalapa es de 383,349 electores, el distrito local 10 de Xalapa cuenta con 183,208 ciudadanos y el distrito local 11 de Xalapa tiene 220,141 electores, la suma de ambos de ambos distritos coincide con el listado nominal de la alcaldía de Xalapa. En cuanto a la diputación federal, la capital del estado de Veracruz cuenta con dos distritos, el 10 tiene un listado nominal de 329,779 electores y el 11 comprende 22 municipios, uno de ellos es una porción de Xalapa con 19 secciones electorales. Al comparar los cuatro listados nominales solo se nota una diferencia de 53, 570 ciudadanos menos en el distrito 10, que probablemente corresponden a las 19 secciones del distrito federal 11 de Xalapa.

* Investigador–Docente del Instituto de Investigaciones Histórico-Sociales de la Universidad Veracruzana, mreyna@uv.mx.

El porcentaje de participación ciudadana en las urnas puede ser visto como el interés de los electores por intervenir en la elección del candidato. Los electores del distrito federal Núm. 10 participaron en un 52.65%, mientras que los ciudadanos del distrito local Núm. 10 lo hicieron en el 51.70% y a su vez los electores del distrito local Núm. 11 asistieron en una proporción del 53.60%, y el electorado xalapeño que fue a votar por los diferentes candidatos a alcaldes participaron en el 52.74%.

Cuadro 1

Porcentaje de Participación Ciudadana en Cuatro Contienda Electoral Habidas en Xalapa en 2021

Tipo de Elección	Cargo en Disputa	Número de Distrito o Municipio	Total de Votos	Listado Nominal	Porcentaje de Participación Ciudadana
Federal	Diputado	10	173,641	329,779	52.65%
Local	Diputado	10	94,730	183,208	51.70%
Local	Diputado	11	107,405	200,141	53.66%
Municipal	Alcalde	Xalapa	202,204	383,349	52.74%

Fuente: <https://computos2021.ine.mx/circunscripcion3/veracruz/votos-distrito/mapa>.

Fuente: <https://sicdm.oplever.org.mx/sicodi/entidad>.

Fuente: <http://sicdm.oplever.org.mx/sicomu/entidad>.

Como se puede observar en el cuadro 1 los electores del distrito local 11 tuvieron la mayor presencia en las urnas que los del distrito local 10; a su vez los ciudadanos de la capital del estado de Veracruz, del distrito federal 10 van más a las urnas que los electores del distrito local 10, pero menos que los ciudadanos del distrito local 11. La contienda municipal en Xalapa tuvo una menor participación que la media estatal de la elección de ayuntamientos en Veracruz que fue del 60.22%.

Coincidentes en el listado nominal (casi) pero diferentes en las preferencias electorales. Por ejemplo, el voto nulo, esa forma tan peculiar de expresar una posición ante los candidatos que aparecen en la boleta o para manifestar el rechazo al propio sistema político. En este caso hay resultados diferentes en las cuatro contiendas. En la elección para diputado federal el voto nulo reunió 6,232 ciudadanos, que representaron el 3.58% del total de votos. En cuanto a las diputaciones locales, en lo que respecta al distrito 10 el voto nulo comprendió 3,228

papeletas y su equivalente en números relativos fue de 3.40%, en cuanto al distrito 11, también de carácter local, el voto nulo concentró 3,360 sufragios que representaron el 3.12% de la votación total.

En estos dos distritos los números absolutos reflejan una simple orientación, mientras los números relativos permiten una mejor comparación, pues no se olvide que el listado nominal es ligeramente diferente en los dos distritos, uno tiene 183,208 y el otro 200,141 electores.

En lo que fue la elección en el municipio de Xalapa se observa que el voto nulo fue de 4,228 boletas que representaron el 2.09% de la votación total. Con estos datos se puede inferir que el electorado que participó en la contienda por la diputación federal es poco inclinado a votar por un representante popular que probablemente nunca verá en la ciudad de Xalapa, mientras que los o las diputadas locales tal vez sean motivo de una noticia regional y con seguridad las redes sociales darán cuenta de ellos o ellas. Mientras que sufragar por el alcalde es lo contrario al caso del diputado federal, al alcalde se le verá con frecuencia si se votó por el ganador.

Cuadro 2

El Voto Nulo en las Cuatro Contiendas Electorales Habidas en Xalapa en 2021

Tipo de Elección	Cargo en Disputa	Distrito o Municipio	Voto Nulo	Porcentaje de Voto Nulo	Total de Votos
Federal	Diputado	10	6,232	3.58%	173,641
Local	Diputado	10	3,228	3.40%	94,730
Local	Diputado	11	3,360	3.12%	107,405
Municipal	Alcalde	Xalapa	4,228	2.09%	202,204

Fuente: <https://computos2021.ine.mx/circunscripcion3/veracruz/votos-distrito/mapa>

Fuente: <https://sicdm.oplever.org.mx/sicodi/entidad>

Fuente: <http://sicdm.oplever.org.mx/sicomu/entidad>

En este orden de ideas y para apuntalar lo antes comentado, hago saber que los votos nulos en la elección de diputados federales en el estado de Veracruz fueron de 3.38% y en la elección de diputados locales en Veracruz del 2.90% de la votación total y en la elección de ayuntamientos en la entidad veracruzana representaron el 2.47%. Por lo que fue una

tendencia frecuente que el ciudadano o la ciudadana vote nulo en una mayor proporción en las elecciones por la diputación federal y en menor proporción en la contienda por la alcaldía.

Ahora paso a comentar los resultados de las cuatro contiendas, confirmo que en tres de ellas la fórmula triunfadora le correspondió a la Alianza Juntos Haremos Historia en Veracruz y en la otra elección la victoria fue para el partido Morena, precisamente en la elección para diputado federal.

La contienda por la Diputación Federal.

En esta contienda intervinieron PAN, PRI y PRD coaligados como Alianza *Veracruz Va*, también Morena, PT, PVEM, MC, PES, RSP y Fuerza por México. Ganó Rafael Hernández Villalpando, del partido Morena, con 70,569 sufragios que representaron el 40.64% de la votación total. Su más cercano contendiente fue Américo Zúñiga Martínez de la Coalición *Veracruz Va* que obtuvo 65,294, lo que en números relativos significó el 37.60% de sufragios.

Morena gana con una diferencia de 5,275 papeletas electorales, igual al 3% de la votación, sobre Américo Zúñiga Martínez, exalcalde de Xalapa de 2014-2017 y ampliamente conocido en la localidad por ser hijo de Guillermo Zúñiga Martínez, un priista de los años 90 y diputado federal. Llama la atención la victoria de Rafael Hernández Villalpando pues ha sido un diputado poco visto en la localidad y sin una trayectoria significativa en la Cámara de Diputados. Con su triunfo Hernández Villalpando logró su reelección, evidenciando así que la disciplina del partido Morena predominó sobre la presencia del candidato. Se confirma también que la inercia de su postulación para ser reelecto prevaleció por encima de una valoración de los ciudadanos y las ciudadanas para otorgarle por méritos propios y por segunda ocasión el voto al mismo candidato que en la elección del 2018 obtuvo 117,654 votos, vale decir, hay una diferencia de 47,085 sufragios entre 2018 y 2021.

La contienda por las Diputaciones Locales.

El Distrito 10.

La disputa por la diputación del Distrito 10 la ganó Rosalinda Galindo Soto, de la Alianza Juntos Haremos Historia en Veracruz con 47,961 sufragios que representaron el 50.62% de toda la votación. Su más cercana contendiente fue Dana Zulema Díaz García, de la Coalición

Veracruz Va, que sumó 28,477 votos que en números relativos representaron el 30.06%. Con este triunfo Rosalinda Galindo obtuvo la reelección. Ella es conocida en el ambiente político local, fue fundadora del Partido Morena y como diputada ha sido Secretaria de la Comisión Permanente de Justicia y puntos Constitucionales, Presidenta de la Comisión Permanente de Hacienda del Estado, Secretaria de la Comisión Especial para el Seguimiento a la Problemática de la Desaparición de Personas en el Estado de Veracruz, un órgano de la LXV Legislatura del Estado de Veracruz. La reelección de la Diputada Rosalinda podría ser vista como la aprobación de los y las electoras a su gestión en el Congreso y el impulso que la Alianza le otorgó. En la elección de 2018 Rosalinda sumó 64,515 votos que representó el 56.00%, es decir, una diferencia de 16,554 sufragios con la elección de 2021.

El Distrito 11.

Como ya se dijo, el listado nominal de este distrito es mayor que el del 10. En el 11 también ganó la Alianza Juntos Haremos Historia en Veracruz, lo hizo por medio de Ana Miriam Ferraez Centeno, que obtuvo 46,203 sufragios que representaron el 43.01% de la votación. Su más cercana contendiente fue Lilian del Carmen Cerecedo Beaumont García, postulada por la Coalición *Veracruz Va* que sumó 39,374 votos igual al 36.65%.

Ana Miriam se distinguió cuando en un video que circuló en redes sociales se expresó muy mal de Andrés Manuel López Obrador, lo hizo en los días en que pretendía ser alcalde por Xalapa apoyada por el PAN-PRI. A la fecha no se ha hecho pública la razón por la que fue postulada en 2018 como candidata a Diputada Local por el Partido Morena. Su trabajo en el Congreso del Estado no lo ha divulgado o no hay, lo que se sabe es que se adhiere a algunas iniciativas o a un anteproyecto, pero no hay información que la destaque. Con su triunfo Ana Miriam logró la reelección un mecanismo para enriquecer la presencia legislativa del partido y una oportunidad para conocer el prestigio de legislador ante los electores¹. Por cierto, en su primera participación como candidata en 2018 Ana Miriam obtuvo 60,316 votos equivalentes al 46.76%.

¹ Sobre la reelección de legisladores véase el libro de Iliana Rendón Arias, “Los efectos de la reelección legislativa”, FLACSO-México, México, 2021.

En el Ayuntamiento de Xalapa

La contienda municipal en Xalapa de hecho fue entre dos fuerzas coaligadas, *Veracruz Va y Juntos Haremos Historia en Veracruz*. Aclaro que junto a los nombres de David Velasco Chedraui y Ricardo Ahued Bardauil en la boleta aparecieron 8 nombres más de los representantes de partido, entre ellos tres personas con presencia pública en Xalapa, como Raúl Arias Lovillo por Movimiento Ciudadano, Uriel Flores Aguayo por el Partido Podemos y Cinthia Amaranta Lobato Calderón. Los otros cinco candidatos poco conocidos y salvo M. C., los siete partidos restantes no alcanzaron el umbral de votación, de ellos tres son partidos federales y cuatro locales.

Ahora bien, el triunfador de la elección (y de la jornada) fue Ricardo Ahued Bardauil de la Alianza Juntos Haremos Historia en Veracruz con 115,176 sufragios, igual al 56.97% de la votación, Velasco Chedraui de la Alianza Veracruz Va sumó 59,493 papeletas que representaron el 29.42% de la votación. Velasco Chedraui fue nominado candidato, mientras Américo Zúñiga era postulado a la diputación federal, con lo que los exalcaldes de Xalapa eran considerados figuras con posibilidad de triunfo.

La nominación de Ricardo Ahued como candidato de Morena a la alcaldía de Xalapa resultó un éxito total, pues efectivamente ganó con una votación muy alta y se convirtió en el candidato que atrajo para el partido Morena votos y simpatías de las otras abanderadas para la diputación local e inclusive le ha de haber sumado voluntades a la gris figura del candidato a diputado federal.

Pero la victoria electoral propició un quebranto en el Partido Morena de Xalapa, estoy cierto que es natural que nombrar a un candidato puede traer inconformidades entre quienes se quedan en el camino. Dijéramos que esto sucede normalmente. La novedad en el caso Ahued es que se valoró más su prestigio, su fama pública, en menos cabo de otros candidatos que habían hecho proselitismo a favor de Morena. Este proceso es el que comento en seguida.

La Nominación de Candidatos a Alcaldes por la Alianza Juntos Haremos Historia en Veracruz y la Alianza Veracruz Va.

La nominación del candidato de la *Coalición Juntos Haremos Historia en Veracruz* tuvo un proceso muy diferente del camino que siguió la *Alianza Veracruz Va*, este fue menos tortuoso

que aquél, aunque claro está, coincidieron en que ambos disputaron la preferencia con un correligionario del mismo partido, Ricardo Ahued por medio de la encuesta con Juan Vergel en la *Alianza Juntos Haremos Historia en Veracruz*, mientras que Américo Zúñiga en un momento le disputó la nominación a David Velasco Chedraui que finalmente ganó en la *Coalición Veracruz Va*.

Ricardo Ahued candidato de la *Alianza Juntos Haremos Historia en Veracruz*.

La nominación de candidatos a las elecciones de junio de 2021 tomó al Partido Morena fuera de balance debido a problemas en la Dirección Nacional. En Veracruz esta problemática se manifestó en la ausencia de dirigentes estatales, pues con la incorporación de Manuel Huerta como Delegado Federal, el cargo de Presidente Estatal del Partido quedó acéfalo; quien lo debió haber ocupado fue el Secretario General, Gonzalo Vicencio, pero nunca fue reconocido por la Dirección Nacional de Morena.

Ante la falta de orientación emanada del “Centro”, diferentes grupos empezaron a celebrar reuniones, una de ellas fue convocada por Gonzalo Vicencio el 30 de diciembre de 2020 con el objetivo de formar 254 “Comités Seccionales”². Los asistentes, según imagen en redes, nada tenían que ver con los morenos de Xalapa, estaba en primera línea la ex–alcaldesa de Xalapa Elizabeth Morales, de triste memoria por el derroche financiero que caracterizó su administración, acompañada por la ex–sindica de Xalapa Michelle Servín, ambas priistas; por cierto, esta última buscó ser Delegada de Morena en la elección interna de Delegados celebrada en 2022.

La reunión de Gonzalo Vicencio careció de formalidad, pero sirvió para evidenciar la urgencia de que Morena tuviera una dirigencia apegada a sus estatutos. En política no hay casualidades. Unas semanas después de aquella “reunión”, el 18 de enero la prensa dio a conocer que dos Diputadas Locales (Rosalinda Galindo y Ana Miriam Ferraez), un Diputado Local y líder de la bancada de Morena (Juan Javier Gómez Cazarín) y la Diputada Federal Plurinominal (Dorheny García Cayetano) respaldan al Senador Ricardo Ahued Bardahuil “a que participe para lograr la candidatura de ese partido a la Presidencia Municipal de Xalapa”.

² Arturo Reyes Isidoro, *Prosa Aprisa*, del 5 de enero de 2021.

“Queremos manifestarle al Senador Ricardo Ahued que tenemos toda la intención de que él participe en el proceso electoral. Sabemos del buen trabajo que ha realizado en el Senado, igual cuando estuvo en Aduanas, bajo esa circunstancia le queremos hacer partícipe de que nos interesa que se instale como candidato a la Presidencia Municipal de Xalapa”. La Diputada Dorheny García expresó: “Estamos dando muestras de unidad, de que vamos por todo, de que vamos a ganar las elecciones que están en puerta”³.

La invitación a Ricardo Ahued a ser candidato a la alcaldía de Xalapa provocó malestar entre afiliados que celebraron reuniones en las que se hicieron diversas propuestas para resolver lo inmediato, la candidatura para la presidencia municipal, y también el cargo del Presidente Estatal de Morena.

Entre los muchos personajes que se congregaban para analizar la situación de Xalapa estaba Juan Vergel Pacheco, un antiguo militante de izquierda, compañero de lucha de Manuel Huerta Ladrón de Guevara, que en octubre de 2020 renunció a la Dirección de Gobernación en el Ayuntamiento de Xalapa con la intención velada de participar en la política local, advirtió en aquellos días de octubre, que esperaba a que el Partido Morena resolviera su diferendo por la dirigencia nacional entre Porfirio Muñoz Ledo y Mario Delgado⁴. La propuesta de las diputadas y el diputado para que Ahued fuera el candidato aceleró la celebración de reuniones de afiliados y simpatizantes de Morena, que en su mayoría no veían con agrado que un adherente a Morena, que no había caminado repartiendo propaganda fuera el candidato de la cúpula del partido.

En febrero de ese 2021 se anunció que el Secretario General de Morena renunció al Partido para incorporarse a *Fuerza X México* como Delegado en Veracruz del Comité Nacional de ese Instituto político⁵.

Por esos días, Juan Vergel Pacheco declaró abiertamente su aspiración por buscar la Presidencia Municipal de Xalapa. Afirmó que la Alcaldía no estaba decidida y por esa razón

³ *La Silla Rota*, 18 de enero de 2021.

⁴ “Dimite Vergel Pacheco de gobernación; no negaría cargo de elección popular”, *La Jornada Veracruz*, 16 de octubre de 2020, pág. 8. Por cierto, el diferendo por la Dirección Nacional de Morena lo ganó Mario Delgado con el apoyo del Tribunal Electoral del Poder Judicial de la Federación.

⁵ Se informó que la Ex-Secretaria del Comité Estatal del PRI Regina Vázquez le tomaría la protesta a Gonzalo Vicencio, ella en su condición de Secretaria General Adjunta del Comité Nacional de Fuerza X México. Arturo Reyes Isidoro, *Prosa Aprisa*, 11 de febrero de 2021.

“sale a recorrer la ciudad, a reunirse no solo con los militantes de su partido, sino con ciudadanos de los más diversos sectores”. “Su trabajo tiene ahora como objetivo ganar la encuesta, tanto de reconocimiento como de aceptación, que hará no la dirigencia estatal, que ni siquiera tiene presidente, sino la Dirección Nacional”. En relación a sí considera Juan Vergel que no se puede dar ya como candidato al Senador Ricardo Ahued responde “que cree que está valorando qué tanto puede hacer...”, recuerda que el proceso es abierto y él no se va a rendir⁶.

Un conjunto de circunstancias se eslabonó para cambiar la forma de hacer política en Morena. Entre las circunstancias que se presentaron destaco las siguientes:

- El protagonismo de Juan Javier Gómez Cazarin al invitar al Senador a participar en el proceso electoral en Xalapa.
- Las diferentes reuniones de los militantes de Morena en Xalapa no lograron impactar en la cúpula dirigente en Xalapa, ni en la dirigencia Nacional.
- La renuncia de Gonzalo Vicencio a la Secretaría del Comité Ejecutivo Estatal.
- La participación de Juan Vergel en la contienda interna de Morena para la Alcaldía de Xalapa, siendo él integrante de un grupo diferente al del gobernador.

Estos acontecimientos harían pensar que Morena carecía de una estructura partidaria propia de un partido que tiene el poder político en la entidad.

Cierto lo anterior, también es verdad que se estaba gestando una forma de hacer política de manera diferente. El control del partido recayó en Esteban Ramírez Zepeta, ex jefe de la oficina del gobernador, al que el propio Cuitláhuac García promovía ante las instancias nacionales de Morena. Tanto así que Mario Delgado, Dirigente Nacional, reconoció a Esteban Ramírez como Delegado en Funciones de Dirigente Estatal.

Sin comités municipales que organizaran a los militantes y dieran cause a las propuestas expresadas por ellos, sin que los pocos miembros del Comité Estatal que quedaban vigentes hicieran algo para conocer y dar voz a los que reclamaban posiciones políticas. A la cúpula del partido solo le quedó enviar a Dorheny García Cayetano a intentar persuadir de que la situación del Partido estaba bien. El reconocimiento de Esteban Ramírez sirvió para que el

⁶ Arturo Reyes Isidoro, Prosa Aprisa, 19 de febrero de 2021.

Partido tuviera formalmente “dirección”, en la práctica el gobernador era el *factótum* de Morena.

En abril, a pocos días de que diera inicio la campaña por la Presidencia Municipal, Juan Vergel Pacheco informó que “a pesar del gran esfuerzo de un gran número de activistas, compañeros de partido, amistades y de ciudadanos de todos los sectores sociales lamento informar que la medición no nos es suficiente para encabezar esta honrosa candidatura... y “no seré yo quien lance dudas sobre los resultados de esta medición del conocimiento ciudadano de los contendientes. “pido a quienes me han alentado en esta causa a continuar en apoyo a todos los candidatos de Morena y por supuesto a la planilla municipal de Xalapa que encabezará el señor Ricardo Ahued”⁷.

Una vez que la encuesta favoreció a Ricardo Ahued y que oficialmente Morena informó los nombres de las candidatas y candidatos a sindica, a regidoras y regidores⁸, dio inicio la campaña por la alcaldía de Xalapa. Cada semana el Comité de Campaña anunciaba el recorrido por donde estaría Ricardo Ahued, apoyado siempre por las diferentes brigadas de Morena. Prueba de ello fue la magna concentración del domingo 9 de mayo en el centro de Xalapa, acto que sirvió para demostrar que el Senador con licencia “tiene el poder de convocatoria y es el mejor candidato hasta estos momentos y que el apoyo ciudadano en esa concentración era, virtualmente, un apoyo ciudadano, pero, como si fuera candidato a gobernador del estado de Veracruz, los acompañantes vinieron de varias partes del Estado”⁹.

El autor de la anterior columna periodística y otros columnistas afirman que Hernández Villalpando y Ana Miriam Ferraez le apostaron a que Ahued ganara la votación “para que de paso salpique votos para su triunfo”, también escribió, “buscan que el gran líder Ricardo Ahued, les dé una convidada de sufragios para que repita y se encierre en el Congreso (Ana Miriam Ferraez) a ignorar al pueblo que pudiera votar por ella”¹⁰.

⁷ Arturo Reyes Isidoro, *Prosa Aprisa*, 21 de abril de 2021.

⁸ Por cierto, de los 13 candidatos o candidatas a regidor o regidora, solo 3 participaron en las reuniones celebradas por los afiliados a Morena y ocuparon los últimos lugares en el listado.

⁹ Francisco L. Carranco, “Ricardo Ahued y las no campañas”, *Metrópoli*, 9 de mayo de 2021.

¹⁰ *Ibidem*; véase también a Arturo Reyes Isidoro *Prosa Aprisa*, 13 de mayo de 2021.

Como se dijo anteriormente, Ricardo Ahued Bardauil triunfó con 115,176 sufragios equivalentes al 56.97% de la votación. Su triunfo probablemente sirvió de “arrastre” para que también ganaran R. Hernández Villalpando y Ana Miriam Ferraez Centeno.

La Nominación de David Velasco Chedraui.

Veracruz fue una entidad dominada políticamente por el Revolucionario Institucional, solo el PAN en la contienda de Diputados Locales de 2004 llegó a tener 21 Diputados, mientras que el PRI en Alianza con el PVEM y Revolucionario Veracruzano (Local) sumaba 22 Diputados. Por lo demás, el control en el aparato electoral era tan determinante que en 2013 las autoridades jurisdiccionales impidieron una coalición del PAN con el PRD¹¹. Pero el desgaste por la pésima administración del gobernador Javier Duarte fue minando todo el aparato de gobierno y en la elección gubernamental de 2016 el PAN y el PRI lograron formar la Coalición *Unidos para Rescatar a Veracruz* que alcanzó su objetivo primordial: sacar de Palacio de Gobierno al PRI.

En la Coalición *Unidos para Rescatar a Veracruz* el PAN tenía prevalencia por la mayor cantidad de votos que venía obteniendo, mientras el PRD iba perdiendo afiliados por la fundación de MORENA en 2014, pero también debido al comportamiento entreguista de la Dirigencia Estatal hacia el gobierno de Fidel Herrera, que todavía Javier Duarte usufructuó. El experimento exitoso de 2016 en las que incluso en ese año se desplazó al PRI de la mayoría que tenía en el Congreso del Estado, ha de haber sido atractivo para el Partido Movimiento Ciudadano que en 2018 se sumó a la Coalición *Por México al Frente* integrada ahora por el PAN-PRD-MC. Ahora en esta coalición el PAN seguía como primera fuerza en relación con un PRD que no representaba lo que fue en el pasado y un Movimiento Ciudadano con poco apoyo en los electores.

Para las contiendas de 2021 había un escenario nacional que debía reproducirse a nivel estatal, lo que implicaba negociaciones con actores políticos diferentes. Se hablaba de una eventual alianza de PAN-PRI y PRD. Ciertamente, Alejandro Cárdenas del PRI, Marko Cortés del

¹¹ En ese 2013 el Comité Ejecutivo Nacional del PRD aprobó que el Partido en Veracruz se aliara con el PAN en las elecciones de Diputados Locales y Ayuntamientos de ese año. En febrero el Tribunal Electoral del Estado de Veracruz echó abajo la Alianza y después la Sala del Tribunal Electoral del Poder Judicial de la Federación confirmó ese fallo. La resolución fue vista como la intromisión del PRI en el Poder Judicial ante el temor de ser derrotado por la alianza del PAN con el PRD.

PAN y Jesús Sambrano del PRD podían hablar de una coalición que estaba en ciernes, pero en Veracruz Marlon Ramírez Marín del partido tricolor y Sergio Cadena del partido del sol azteca decían tener listas sus propuestas de candidatos, pero faltaba saber si Joaquín Guzmán Avilés del blanquiazul las aceptaba.

Por ello se mencionaba a Sergio Hernández, ex diputado local, por el PAN para candidato a la alcaldía de Xalapa por la Coalición de PAN-PRI-PRD; en otro momento se decía que era David Velasco Chedraui, ex alcalde de Xalapa por el PRI, quien representaría mejor a la referida alianza, pues Américo Zúñiga, también ex alcalde de Xalapa y Adolfo Mota, ex funcionario de gobierno, serían propuestos por el PRI para los distritos federales 10 y 8 respectivamente. Lo anterior hacía pensar que en el seno de la alianza al PRI le correspondería poner sus siglas en el distrito electoral de Xalapa, mientras el PAN lo haría en los distritos de Veracruz y Boca del Río. Por la información periodística puedo inferir que si en el estado no había acuerdo entre los representantes partidistas, la decisión se trasladaba a los comités nacionales.

En el mes de marzo, después que una encuesta interna ordenada por el PAN dio cuenta que Sergio Hernández, su aspirante para Xalapa, salió con una puntuación baja en las preferencias ciudadanas, el Revolucionario Institucional empezó a nombrar a sus candidatos que participarían en la Coalición *Veracruz Va.* Lo mismo hizo el PAN con sus abanderados que participarían solos, sin ir en alianza, como Miguel Ángel Yunes Márquez en Veracruz¹² y Juan Manuel De Unanue en Boca del Río.

Despejado el camino para que fuera el PRI quien propondría candidato a la alcaldía de Xalapa por la Coalición PAN-PRI-PRD, David Velasco Chedraui declaró: la capital de Veracruz requiere un plan inmediato de atención para los grupos vulnerables, pues los índices de pobreza y desigualdad se han agudizado. Dijo que alrededor de 135 mil personas no cuentan con un servicio básico de salud, y otras 2,300 padecen del servicio de drenaje y más de 4,500 no tienen agua potable¹³.

¹² A Miguel Ángel Yunes Márquez le cancelaron su candidatura por violación a la Ley Electoral, en su lugar quedó Patricia Lobeira que ganó la elección.

¹³ Alornoticias/Presencia.MX. Noticiero Digital #EnCorto-PRESENCIA, del 16 de marzo de 2021.

En abril la Alianza *Veracruz Va* inició la campaña electoral con políticos experimentados, en Xalapa acompañaron a David Velasco Chedraui los candidatos a diputado por el distrito 10 federal Américo Zúñiga Martínez, propietario, del PRI y Agustín Basilio de la Vega, suplente, del PAN; también estuvo el candidato por el distrito 8 federal, Adolfo Mota Hernández, del PRI.

Como ya se dijo en páginas anteriores, el candidato Velasco Chedraui ocupó el segundo lugar en la contienda por la alcaldía de Xalapa al sumar 59,493 sufragios que representaron el 29.42% de la votación total.

La manera en que operó la Coalición *Veracruz Va* fue muy diferente al modo en que funcionó la Coalición *Juntos Haremos Historia en Veracruz*; en la primera el reparto de candidaturas obedeció a la ascendencia de los partidos entre los electores, llegando el caso de Xalapa de proponer en la disputa por la alcaldía al propietario como priista y al suplente en su condición de panista. Y como quedó escrito, hubo ayuntamientos en los que los candidatos fueron del PAN porque el electorado se ha identificado con ese partido desde hace más de 20 años. En la Coalición *Juntos Haremos Historia en Veracruz* el candidato a la alcaldía de Xalapa propietario y suplente fueron propuestos por el Partido Morena.

Por lo anterior en el tema Nominación de candidatos por las dos alianzas no hubo coincidencia, fueron diferentes en un caso y en otro.

A manera de Conclusiones:

Es bien sabido que una contienda electoral no es igual a otra contienda. Esta verdad se confirma en las 4 contiendas habidas en el mismo día y en el mismo lugar: Xalapa, el 6 de junio de 2021. En estas elecciones hubo diferencias y semejanzas.

Una diferencia fue el **apoyo** que se le otorgó a Rafael Hernández Villalpando, candidato a la Diputación Federal del Distrito 10. Solo tuvo el respaldo de Morena, mientras Rosalinda Galindo y Ana Miriam Ferraez Centeno, candidatas a Diputadas Locales por los Distritos 10 y 11 tuvieron el apoyo de la Alianza *Juntos Haremos Historia en Veracruz*.

En cuanto al **Listado Nominal** hay una coincidencia casi total.

Respecto a la **Participación Ciudadana** la contienda por la diputación local en el Distrito 11 tuvo la mayor afluencia ciudadana en las urnas: 53.66%.

El **Voto Nulo** fue diferente y en la contienda por la alcaldía de Xalapa se presentó el menor porcentaje: 2.09%, mientras en la contienda por la diputación federal Distrito 10 tuvo el mayor porcentaje: 3.58%.

Partiendo de la evidencia que todos los candidatos de Morena y de la Alianza *Juntos Haremos Historia por Veracruz* ganaron su triunfo en relación con el segundo lugar fue diferente.

En la contienda por la diputación federal Hernández Villalpando, obtuvo la victoria con un **3%** arriba de Américo Zúñiga Martínez, Candidato de la Alianza *Veracruz Va*.

En la contienda por la diputación local del distrito 10 Rosalinda Galindo, alcanzó un triunfo de un **20%** arriba de adversaria Dana Zulem Díaz García, candidata de la Alianza *Veracruz Va*.

En la contienda por la diputación local del distrito 11 Ana Miriam Ferraez Centeno, ganó con una diferencia de **6.3%** por encima de su adversaria Lilian del Carmen Cerecedo Beaumont, candidata de la Alianza *Veracruz Va*.

En la elección por la alcaldía de Xalapa Ricardo Ahued Bardauil ganó con una diferencia del **28%** respecto a su adversario David Velasco Chedraui.

Por vez primera los candidatos a diputados federal y locales tuvieron la oportunidad de ser reelectos, pero los 3 obtuvieron en 2021 una votación menor que la obtenida por ellos mismo en 2018 y el candidato Rafael Hernández Villalpando fue quien más se diferenció en la votación, de 117,654 sufragios en 2018 pasó a 70,569 en 2021. No se olvide que solo lo respaldó Morena.

Finalmente, los dos candidatos más votados a la alcaldía de Xalapa fueron nominados por sus respectivas alianzas, sin embargo, su proceso interno distó mucho entre una y otra nominación. El proceso de nominación en la Coalición *Juntos Haremos Historia* fue más complicado por la ausencia de dirigentes y menos transparente su decisión; la integración de su plantilla municipal no incorporó en los principales lugares a afiliados a Morena.

Por su parte, la nominación del candidato por la Alianza *Veracruz Va* fue más ordinaria, el candidato se eligió después que uno de los contrincantes obtuvo una baja puntuación en una encuesta, ese candidato por cierto había perdido una elección para ser diputado local. El candidato que fue nominado llevó como suplente a un personaje conocido públicamente y que pertenece a un partido diferente. Así PRI y PAN estuvieron representados en la boleta electoral.

Bibliografía:

Rendón Arias, Iliana, “Los efectos de la reelección legislativa”, FLACSO-México, México, 2021.

La Jornada Veracruz, 16 de octubre de 2020, pág. 8.

<https://computos2021.ine.mx/circunscripcion3/veracruz/votos-distrito/mapa>.

<https://sicdm.oplever.org.mx/sicodi/entidad>.

<https://sicdm.oplever.org.mx/sicomu/entidad>.

Arturo Reyes Isidoro, Prosa Aprisa, del 5 de enero; 11 de febrero, 19 de febrero; 21 de abril y 13 de mayo de 2021.

La Silla Rota, 18 de enero de 2021.

Carranco, Francisco L., “Ricardo Ahued y las no campañas”, Metrópoli, 9 de mayo de 2021.

Alornoticias/Presencia.MX. Noticiero Digital #EnCorto-PRESENCIA, del 16 de marzo de 2021.

Anexos:

Cuadro 3

RESULTADOS DE LA ELECCIÓN DE DIPUTADOS FEDERALES EN VERACRUZ 2021

TOTAL DE VOTOS POR PARTIDO	PAN-PRI-PRD	PVEM-PT-MORENA	MORENA	PVEM	PT	MC	PES	RSP	FUERZA POR MÉXICO	CAND. NO REG.	VOTOS NULOS	TOTAL VOTOS	LISTADO NOMINAL
TOTAL	1'166,900	1'198,922	451,968	44,665	31,962	257,175	101,000	94,871	121,359	2,233	121,518	3'592,573	5'979,659
PORCENTAJE	32.48%	33.37%	12.58%	1.24%	0.88%	7.15%	2.81%	2.64%	3.37%	0.06%	3.38%	100.00%	60.39%
	2	13	5										

Fuente: <https://computos2021.ine.mx/circunscripcion3/veracruz/votos-distrito/mapa>.

Cuadro 4

RESULTADOS DE LA ELECCIÓN DE DIPUTADOS FEDERALES EN XALAPA 2021														
DISTRITO		PAN-PRI-PRD	PVEM-PT-MORENA	MORENA	PVEM	PT	MC	PES	RSP	FUERZA POR MÉXICO	CAND. NO REG.	VOTOS NULOS	TOTAL VOTOS	LISTADO NOMINAL
8	XALAPA	58,147	96,976				27,141	5,092	8,442	16,457	84	8,457	220,796	334,411
		26.33%	43.92%				12.29%	2.30%	3.82%	7.45%	0.03%	3.83%	100.00%	66.02%
10	XALAPA	65,294		70,569	5,039	3,811	11,986	4,233	2,575	3,732	170	6,232	173,641	329,779
		37.60%		40.64%	2.90%	2.19%	6.90%	2.43%	1.48%	2.14%	0.09%	3.58%	100.00%	5265.00%

Fuente: <https://computos2021.ine.mx/circunscripcion3/veracruz/votos-distrito/mapa>.

Cuadro 5

RESULTADOS DE LA ELECCIÓN DE DIPUTADOS LOCALES EN VERACRUZ 2021																	
	PAN-PRI-PRD	MORENA	PVEM	PT	MORENA-PVEM-PT	MC	TODOS POR VERACRUZ	PODE_MOS	CARDE_NISTA	UNIDAD CIUDA_DANA	PES	RSP	FUERZA POR MÉXICO	CAND. NO REG.	VOTOS NULOS	TOTAL DE VOTOS	LISTADO NOMINAL
Votos	1'110,410	69,351	35,004	28,866	1'513,405	255,205	63,737	66,312	27,353	50,629	77,959	80,756	110,247	2,067	104,422	3'595,723	5,979,606
% de Votos	30.88%	1.92%	0.97%	0.80%	42.08%	7.09%	1.77%	1.84%	0.76%	1.40%	2.16%	2.24%	3.06%	0.05%	2.90%	100.00%	
Total Dtos. Obtenidos	4	1			25												

Fuente: <https://sicdm.oplever.org.mx/sicodi/entidad>

Cuadro 6















RESULTADOS DE LA ELECCIÓN DE DIPUTADOS LOCALES EN XALAPA 2021

DISTRITO	PAN-PRI-PRD	MORENA-PVEM-PT	MC	TODOS POR VERACRUZ	PODEMOS	CARDENISTA	UNIDAD CIUDADANA	PES	RSP	FUERZA POR MÉXICO	CAND. NO REG.	VOTOS NULOS	TOTAL DE VOTOS	LISTADO NOMINAL
Xalapa 10	28,477	47,961	5,118	1,275	826	667	1,566	2,124	1,596	1,779	113	3,228	94,730	183,208
	30.06%	50.62%	5.40%	1.34%	0.87%	0.70%	1.65%	2.24%	1.68%	1.87%	0.11%	3.40%	100.00%	51.70%
Xalapa 11	39,374	46,203	7,717	952	911	833	1,731	2,030	1,515	2,664	115	3,360	107,405	200,141
	36.65%	43.01%	7.18%	0.88%	0.84%	0.77%	1.61%	1.89%	1.41%	2.48%	0.10%	3.12%	100.00%	53.66%

Fuente: <https://sicdm.oplever.org.mx/sicodi/entidad>

Cuadro 7









RESULTADOS DE LA ELECCIÓN DE AYUNTAMIENTOS EN VERACRUZ 2021

															RSP	FUERZA POR MÉXICO	NO_ REG.	VOTOS NULOS	VOTACIÓN TOTAL	LISTA_ NOMINAL
TOTAL POR PARTIDO	203,488	171,315	88,394	675,176	213,472	114,893	46,561	1'048,022	292,703	76,769	90,063	36,540	71,657	77,661	98,775	106,821	4,267	88,615	3'594,648	5'968,748
POLÍTICO	5.66%	4.76%	2.46%	18.78%	5.94%	3.20%	1.30%	29.15%	8.14%	2.14%	2.52%	1.02%	1.99%	2.16%	2.75%	2.97%	0.12%	2.47%	60.22%	

Fuente: <http://sicdm.oplever.org.mx/sicomu/entidad>.

Cuadro 8

RESULTADOS DE LA ELECCIÓN EN EL AYUNTAMIENTO DE XALAPA 2021

MUNICIPIO									RSP	FUERZA POR MÉXICO	NO_ REG.	VOTOS NULOS	VOTACIÓN TOTAL	LISTA_ NOMINAL
XALAPA	59,493	115,176	8,321	1,269	1,246	1,018	3,263	3,377	2,302	2,366	145	4,228	202,204	383,349
	29.42%	56.96%	4.11%	0.62%	0.61%	0.50%	1.61%	1.67%	1.13%	1.17%	0.07%	2.09%	100.00%	52.74%

Fuente: <http://sicdm.oplever.org.mx/sicomu/distrito/10/municipio/89>