



XXXIV

**Congreso Internacional
De Estudios Electorales**
Representatividad y legitimidad
en la construcción democrática

Participación y violencia política contra las mujeres evidenciada en el proceso electoral de 2023 en el Estado de México

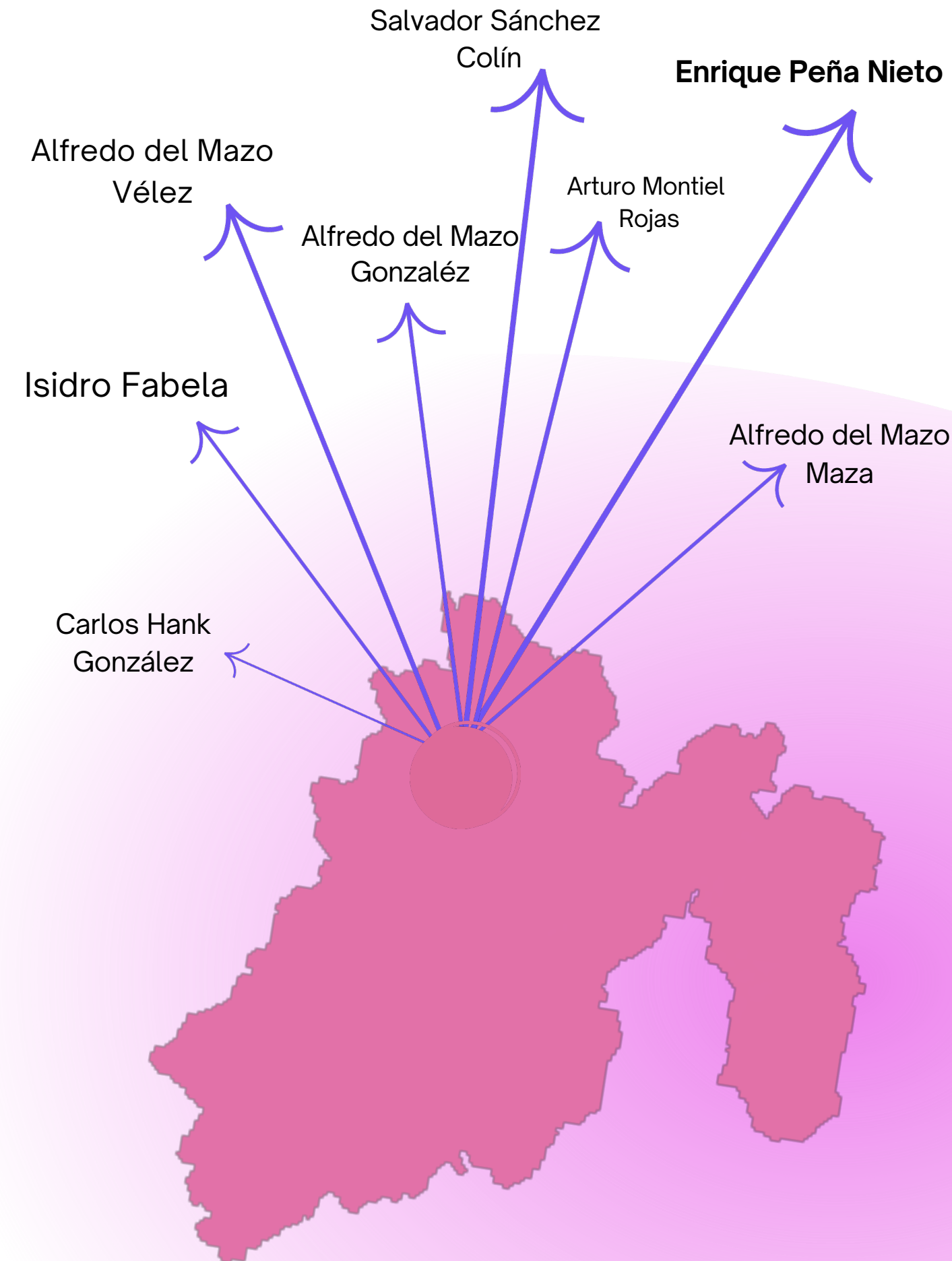
Martha Elisa Nateras González
Universidad Autónoma del Estado de México

Contexto de las elites políticas del Estado de México.

Ha sido gobernada por el mismo partido más de 90 años.

En este lapso se caracterizó por su cercana relación con el ámbito nacional.

Este elemento permitió la creación y consolidación de liderazgos que se fortalecieron con el mítico Grupo Atlacomulco.



Objetivo de la ponencia.

Describir la evolución de la participación política de la mujer en el Estado de México, así como analizar las manifestaciones de violencia política en contra de las candidatas a la gubernatura mexiquense.

Mujeres, sexualidad y política.

Los principios de la moralidad del matrimonio siempre se relacionan con los intereses del Estado, en este sentido **“debe considerarse que un buen matrimonio es aquel que es útil para la ciudad”** (Foucault, 1984).

En dicho contexto, dentro de las élites priistas, las mujeres únicamente eran relevantes para la **conservación y herencia del poder** mediante el rol reproductivo.

Por ello, la participación de las esposas de los gobernantes no iba más allá de seguir la tradición de ocupar las tareas altruistas presidiendo el DIF Estado de México.




Las mujeres, la política y el PRI.

Se realiza el Primer Congreso Femenil Mexicano que tuvo lugar en 1916 en el Estado de Yucatán donde se reunieron 600 congresistas cansadas de la opresión laboral, social y ausencia de derechos de todo tipo que sufrían.



En 1936 se crea el sector femenino del PRI y en 1938 se institucionaliza.



Hasta 1996 nace el (ONMPRI) Organismo Nacional de Mujeres Priistas.





50♂/50♀

GRUPOS POLÍTICOS Y PARIDAD DE GÉNERO EN LOS CARGOS DE ELECCIÓN POPULAR EN EL ESTADO DE MÉXICO

El Estado de México vivió en 2023 un proceso electoral, que es el preámbulo de la elección presidencial de 2024 y tendrá sin duda un interés muy particular, pues la **geografía política mexiquense** quedó dividida en la elección intermedia de 2021 prácticamente en tres, proceso en el que MORENA, PAN y PRI fueron los dominantes.



Dominio territorial y resultados electorales

- 01** El PRI era sólido y fuerte en todos los procesos electorales.
- 02** El liderazgo se reproducía fielmente en los gobiernos municipales y en la composición de la cámara local. No obstante las últimas 2 décadas se han caracterizado por la alternancia y pluralidad en dichos espacios.
- 03** El PRI y los grupos políticos locales son dos pilares fundamentales para explicar el funcionamiento del Sistema Político en el Estado de México
- 04** Los ayuntamientos fueron los primeros que experimentaron la alternancia
- 05** El Edomex está empezando a conocer la alternancia política.



Isidro Fabela y la política de la entidad.

Según Hernández (1999) con la incursión de Isidro Fabela en la vida política de la entidad, se pueden observar cuatro características de la élite política que ha gobernado el Estado de México desde 1942.



Ningún mandatario antepuso su interés particular o grupal a los del estado

“Principio de la esperanza”: la certeza de que las derrotas no cancelaban las carreras políticas

"La acentuada lealtad personal e institucional de los políticos del estado"

"Incentivar a los jóvenes políticos y no destruir sus carreras"

REPARTO Y LEGITIMACIÓN DEL PODER.

El factor institucional propició la aparición de nuevas formas corporativas de organización; por lo tanto, los grupos locales se ven obligados a redefinir sus medios para continuar conservando su poder político

MANTENERSE DEL LADO GANADOR

Esto no sólo garantizaba su permanencia en el poder, aparte le otorgaba prestigio y capacidad de maniobra en varios sentidos

MUNICIPIOS Y PODER FAMILIAR

El llamado jefe político o cacique, apoyado por el partido, se convirtió en el que decidía cómo y a quién repartir el poder

ELECCIÓN DE LA GOBERNATURA Y EL PRESIDENTE DE LA REPÚBLICA.

La decisión de la candidatura del partido hegemónico recaía en el Presidente de la República, con una dinámica del poder patriarcal-presidencial.

Presencia femenina en la legislatura mexiquense



195
4

La incorporación del género femenino en la vida política inició con las cuotas de género que se incluyen en la Constitución local y en el Código electoral de la entidad en el año 2000, pero es hasta 2015 cuando se acerca al 40%, al registrar una participación de 37.3%, producto de la reforma electoral de 2014, sin que llegue al 50% pues se termina justificando que no se logra la paridad debido a que no todas las mujeres que se registran ganan, o las que ganan por motivos “personales” se ven obligadas a renunciar



**Yolanda Senties
Echeverría**

- 1ra Senadora por el Estado de México en 1982.
- 1ra en ocupar la alcaldía de Toluca 1972.



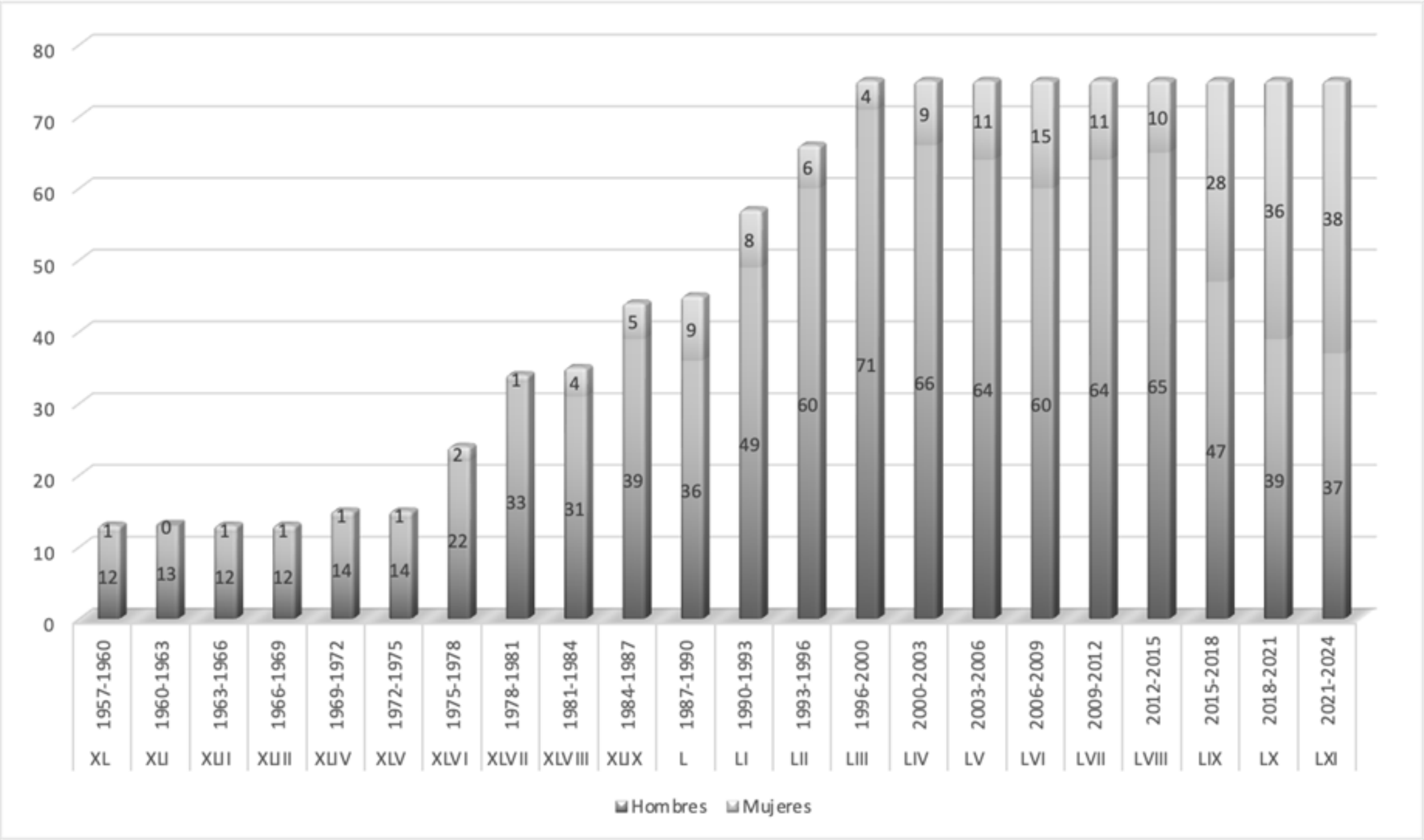
**Remedios Albertina
Ezeta Uribe**

- 1ra Diputada federal por el Estado de México.
- 1ra jueza conciliadora y defensora de oficio.
- 1ra en estudiar en el Instituto Científico Literario de Toluca.



Evolución de la paridad de género en la legislatura del Estado de México

En la elección de **2018**, el resultado muestra un considerable aumento de las mujeres en la Legislatura local, pues el **incremento** fue de más de 10 puntos porcentuales respecto a la legislatura que la antecedió, al quedar con **48%** de las curules, en las elecciones de **2021** la proporción quedó **50/50**.

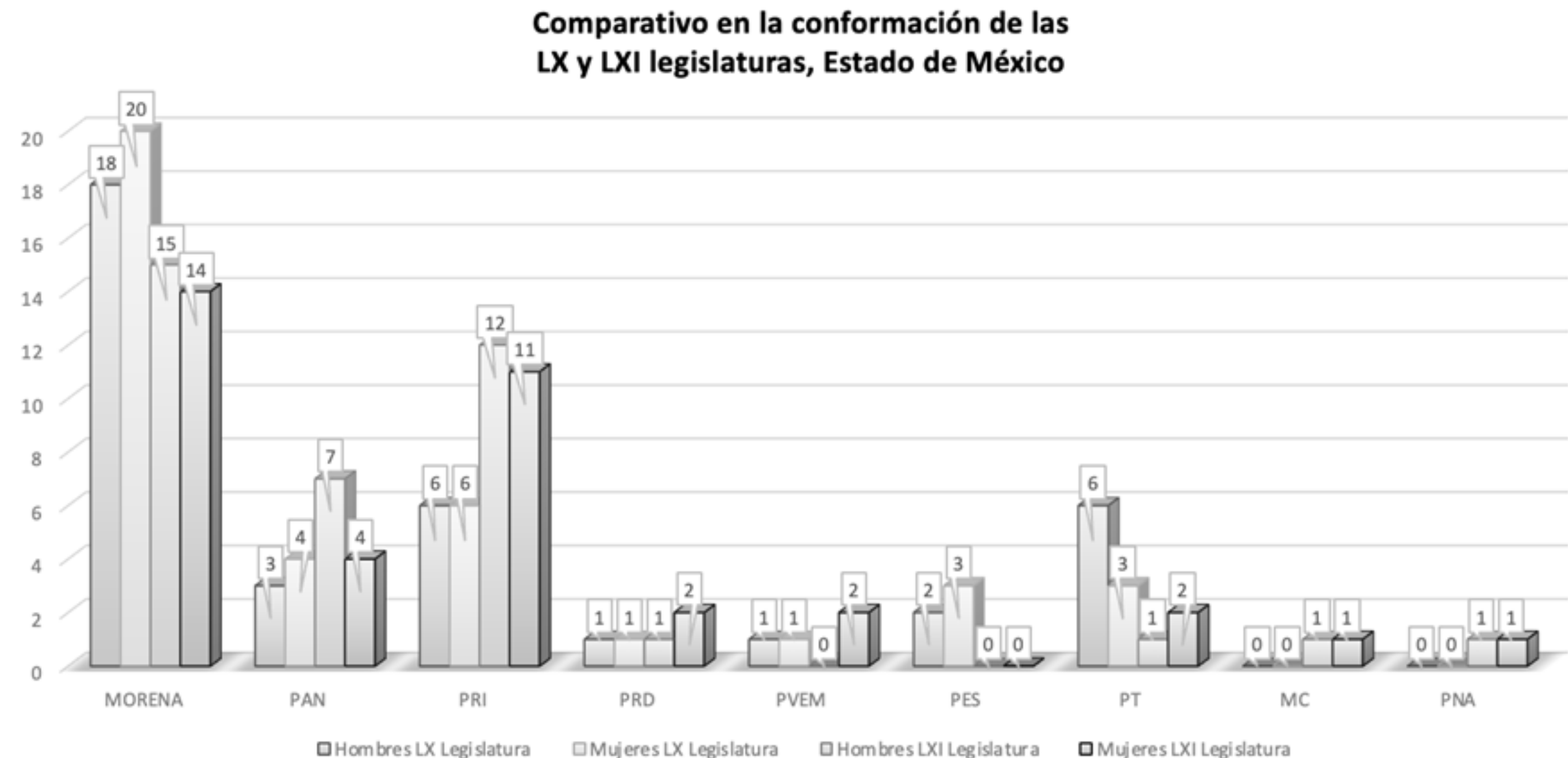


Fuente: Elaboración propia con base en datos del IEEM.

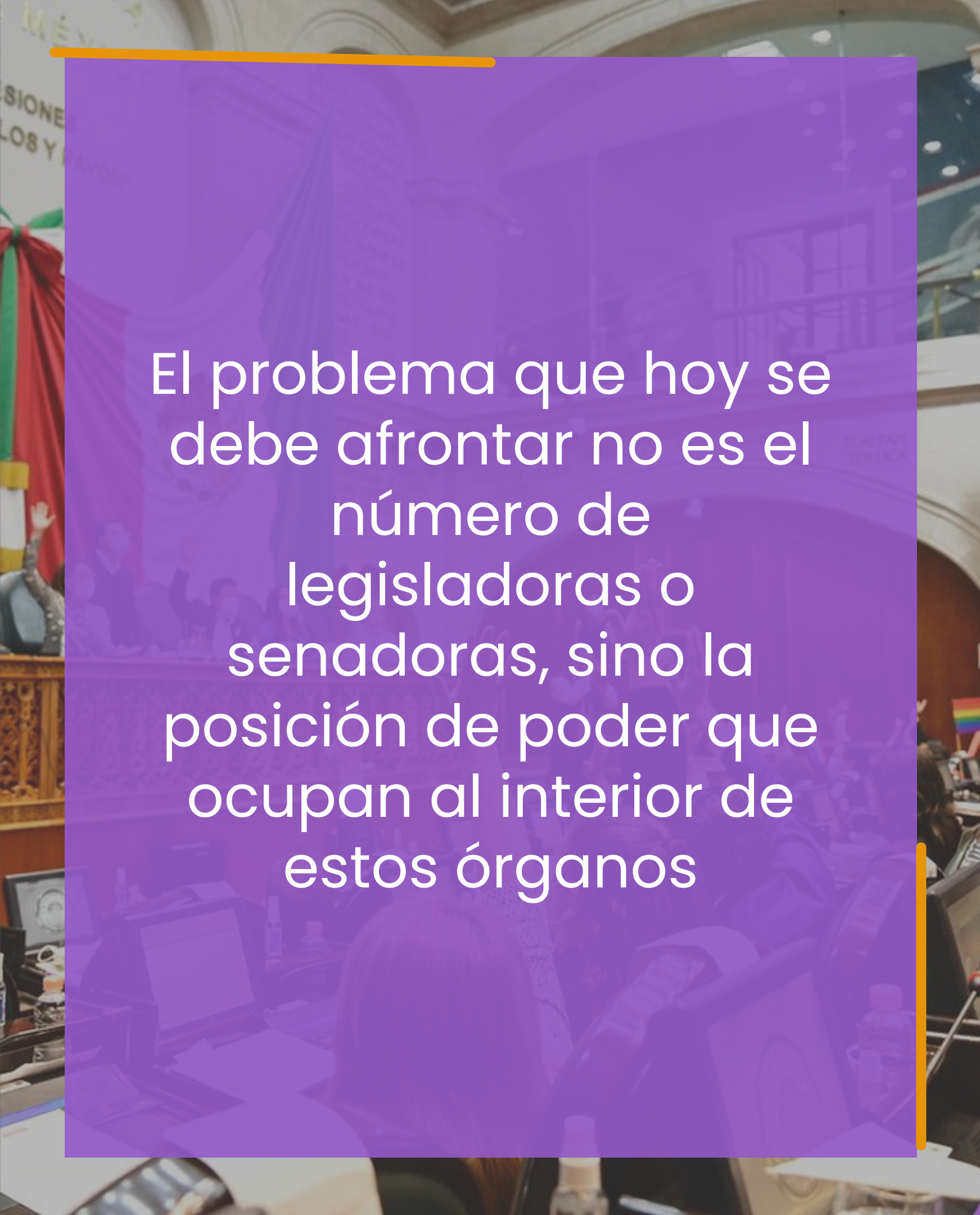
Paridad por grupo parlamentario

PRI, PRD y PVEM son los que más se ajustan a lo que señala el artículo 248 del Código Electoral del Estado de México, en el sentido de que las postulaciones a candidatos sean del 50% de cada género y que las planillas integradas por propietarios y suplentes, invariablemente sean del mismo género.

MORENA supera la paridad 50/50, con 52.6% de presencia femenina en la actual legislatura estatal



Fuente: Elaboración propia con base en datos del IEEM.

The background image shows a legislative assembly in session. A large purple rectangular overlay covers the left side of the image. On the left edge of this overlay, there is a thin orange horizontal line at the top and a thin orange vertical line at the bottom. The text is written in white on the purple background.

El problema que hoy se debe afrontar no es el número de legisladoras o senadoras, sino la posición de poder que ocupan al interior de estos órganos

De las 45 comisiones que organizan el trabajo legislativo, 22 están encabezadas por mujeres y 23 por hombres.

Al igual que en el Congreso de la Unión, las comisiones de igualdad de género y de declaratorias de Alerta de Violencia de Género contra las Mujeres por Feminicidio y Desaparición están integradas sólo por mujeres.

Esto es muestra del **desdén** y falta de acompañamiento por parte del **género masculino** a dos temas fundamentales: los derechos de las mujeres y la violencia en contra de las mujeres.

PARIDAD EN MUNICIPIOS: DONDE LA DESIGUALDAD ES MAS EVIDENTE.

1

2009

Sólo el 39% de los cargos de elección popular fueron detentados por mujeres

2

2012

La presencia de la mujer disminuyó, al bajar a 35%

3

2015

De 125 ayuntamientos, 104 estuvieron encabezados por hombres y sólo 21 por mujeres (Vera, 2018).

Criterios de paridad:
Horizontal y Vertical.

A partir del criterio horizontal, plasmado en la legislación, en 2015 fueron electas 104 mujeres como síndicas y 21 hombres como presidentes municipales.

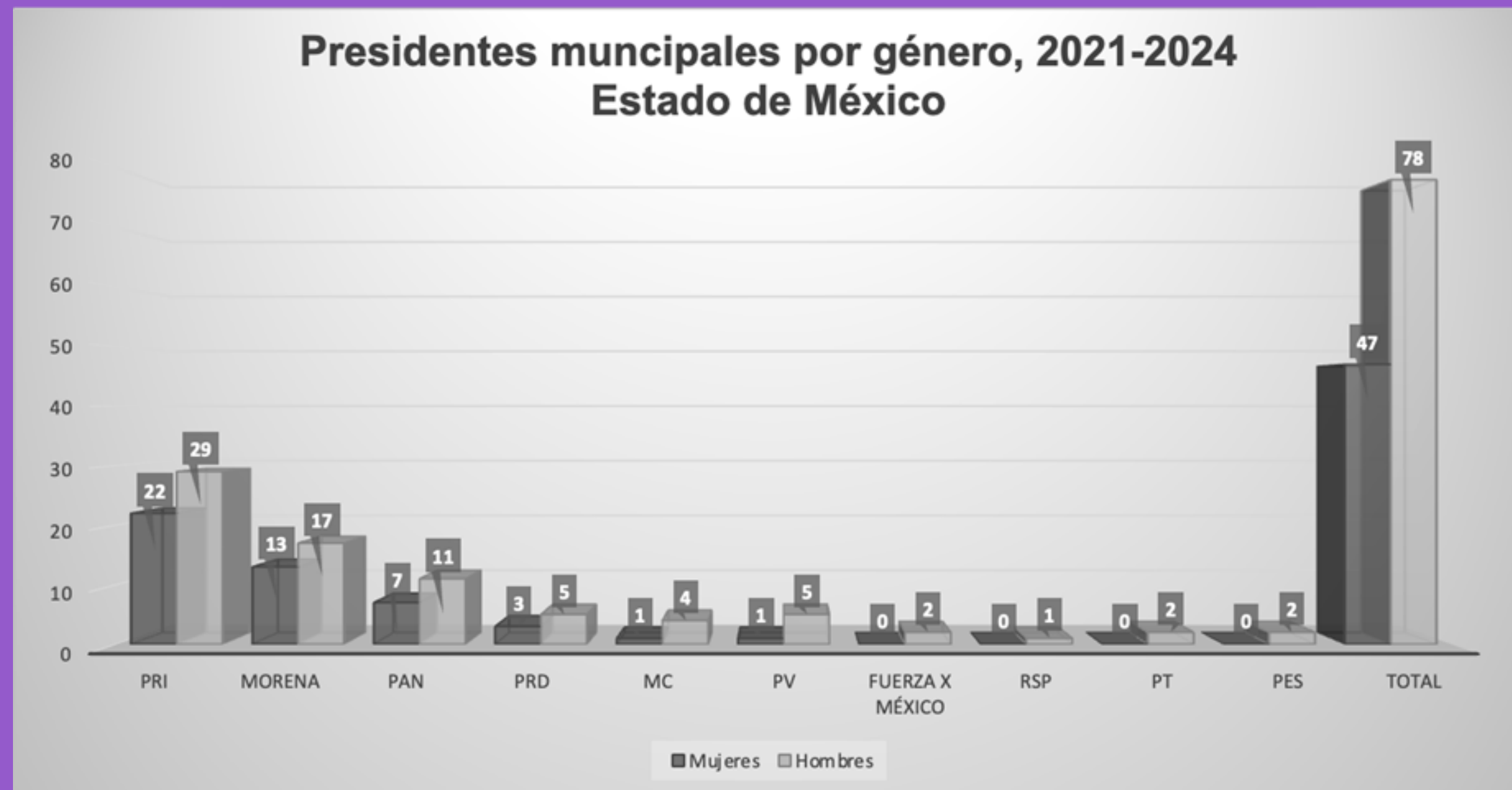
PARIDAD EN TODO



Reforma del
2019

Para 2021 la participación de las mujeres se incrementa.

Desde esta perspectiva, el criterio horizontal es una medida que genera paridad, pero no igualdad, al relegar a la mujer a un segundo plano, en el mejor de los casos, por eso la apuesta tendría que ser por un equilibrio vertical, para empezar a hablar de igualdad.



Fuente: Elaboración propia con base en datos del IEEM.

El avance de *la oposición.*

Resultado en elecciones de gobernador en el Estado de México

Partido/Año	1993	1999	2005	2011	2017	2023
PRI	62.36	42.44	47.57	61.93	33.69	28.17%****
PAN	17.82	35.46	24.73	12.28	11.28**	11.28%****
PRD	8.7	21.99	24.23*	20.96	17.89	2.95%****
MORENA	---	---	---	---	30.91***	35.19%***
PT	---	---	---	---	1.08	7.41%***
Otros/N.R	11.12	0.11	3.45	4.73	2.15	11.9%

Fuente: Elaboración propia datos del IEEM.

* Candidata Yeidckol Polevnsky

** Candidata Josefina Vázquez Mota

***Candidata Delfina Gómez

**** Candidata Alejandra del Moral Vela

En la tabla se pueden ver las fluctuaciones en los resultados de la elección para gobernador, haciendo el comparativo entre 1993 y 2017

Visualizamos algunos procesos electorales como el preámbulo del triunfo de estos partido a la presidencia de la república

El 1er partido en postular a una mujer fue el PRD en 2005 a Yeidckol Polevnsky, la cual compitió contra Enrique Peña Nieto,



El PAN postuló en 2017 a Josefina Vázquez Mota como su candidata a la gubernatura, quien ya había sido candidata presidencial en 2012 y perdió frente a Peña Nieto a pesar de ser la candidata del partido en el poder.



Morena postula a Delfina contra Alfredo del Mazo y pierde. Posterior a eso vemos la contienda del 2023 con dos candidatas a la gubernatura.

Hasta el 2023 , el PRI no había postulado a ninguna candidata mujer.

Siguiendo el argumento de Hernández (1999 y 2010) respecto a que una de las cuatro características de la élite política que ha gobernado el Estado de México desde la década de 1940 es que una parte importante de su objetivo es reclutar a jóvenes políticos; si esto se traslada a la nueva dinámica de inclusión y paridad del género femenino en los espacios públicos, esto explica porque el PRI para el 2023 perfiló para defender y conservar el gobierno a una mujer.





El control de la gubernatura por parte de la elite política priísta mexiquense ha tenido históricamente un marcado sesgo machista, pues hasta antes de la reforma de 2019 no había una preocupación genuina por incorporar el principio de paridad de género en el poder Ejecutivo.

A diferencia del poder legislativo que está ligado a la ley de cuotas y a las reformas político-electorales en materia de paridad, por ello el avance en la incorporación de la mujer ha crecido de manera importante, sobre todo después de la reforma de 2014.

Presencia femenina en el poder ejecutivo.

01



Con Enrique Peña Nieto (2005-2011), de las 16 secretarías, 5 estuvieron encabezadas por mujeres, es decir el **31.2%**

02



La primera mujer en formar parte del gabinete del Gobierno del Estado de México fue **Martha García Rivas Palmeros**, Secretaria de Ecología en el gobierno de César Camacho Quiroz (1995-1999).

03



Con Alfredo del Mazo Maza (2017-2023), pues de las 19 secretarías en 7 de ellas estuvieron al frente mujeres, es decir el 36.8%.

04



Con Eruviel Ávila Villegas (2011-2017), pues de las 20 secretarías sólo tres estuvieron encabezadas por mujeres (15%)

Dentro del juego político que se le ha dado a las mujeres se destaca que en las últimas tres administraciones, la Secretaría que ha estado encabezada solo por mujeres es la de Turismo.

Martha Hilda González: Única mujer en ser titular de una Secretaría en 4 ocasiones.

PARIDAD EN TODO



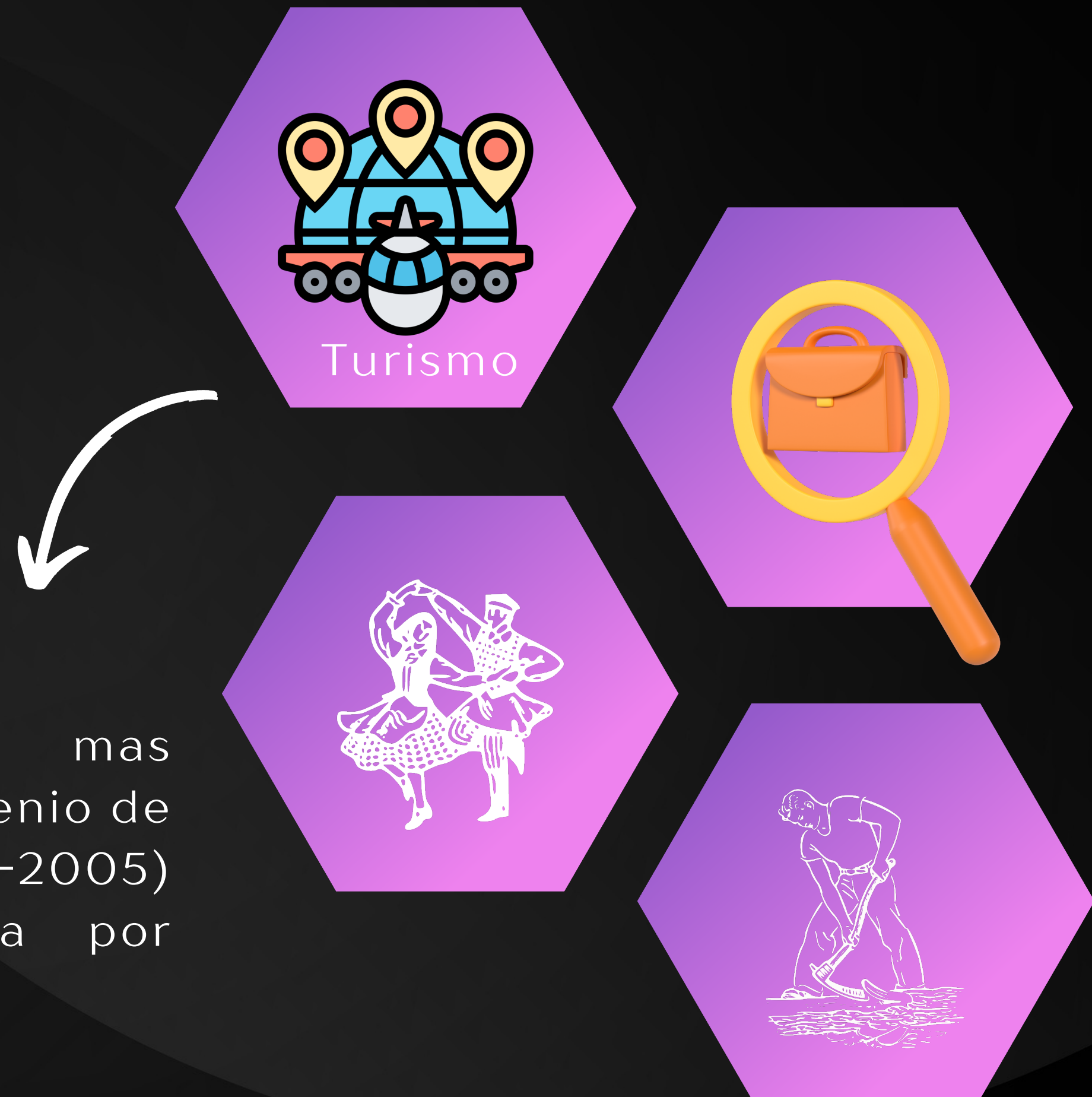
A pesar de la reforma política de 2019 orientada a la “Paridad en todo”, la paridad de género en las secretarías del poder Ejecutivo es una agenda en la que se debe trabajar más arduamente, pues se asume como no vinculante.

Muestra de ello es que de las 32 constituciones políticas de cada entidad federativa, hay 16 estados que aún no contemplan la paridad a nivel constitucional, entre ellos el Estado de México

Secretarías que han sido feminizadas

Dentro de las secretarías que han sido feminizadas se encuentran: la secretaría del campo; de turismo; cultura y evidentemente la Secretaría de la Mujer.

Es la Secretaría mas feminizada. Desde el sexenio de Arturo Montiel (1999-2005) solo ha sido ocupada por mujeres.



Representación pero no poder para decidir.

De 1990 hasta la fecha de 145 funcionarios de primer nivel 28 han sido o son mujeres, esto significa el 19.3%; de la cuales, en ese lapso, 22 han ocupado más de tres cargos públicos.



No obstante, aunque se les ha colocado a las mujeres en puestos del poder ejecutivo como titulares de diversas secretarías, se les deja las que son de menor relevancia.

**Iniciativa de Higinio Martínez Miranda
presentada al congreso en marzo del 2022
para establecer constitucionalmente la
alternancia de género en las gobernaturas.**

**La alternancia de género
aplicará a partir de de la
elección a la gobenatura del
2029 y las subsecuentes.**

**Contienda electoral 2023
"Es tiempo de las mujeres"**

