

Morena también gana Nayarit. Las elecciones local y federal del 2021

Mtro. Jorge Ignacio Peña González

Uno de los objetivos de la reforma electoral local de 2016 en Nayarit fue que se empataran las elecciones locales y federales, por lo que el seis de junio de 2021 el 53% de los nayaritas registrados en el padrón electoral cruzamos cinco boletas y elegimos diputados federales, gobernador, diputados locales, presidentes municipales y regidores.

En la elección federal de 2018, Nayarit fue el segundo estado que porcentualmente le dio más votos al entonces candidato Andrés Manuel López Obrador, pero un año antes en la elección local Morena quedó en tercer lugar muy lejos de quien resultó ganador. ¿Cuál fue la situación cuatro años después? A primera vista los resultados nos hablan de un triunfo contundente de Morena y sus aliados. Ganaron los tres distritos federales, la gubernatura, los 18 distritos locales y 17 de los 20 ayuntamientos. La primera consecuencia de este resultado pudiera ser una nueva configuración de las corrientes políticas al interior del estado. Nayarit hasta 2017 fue un estado predominantemente priísta, aun cuando en el proceso de ese año el ganador fue el partido Acción Nacional, pero a partir de 2018 el escenario cambió radicalmente, MORENA se convierte en el rival a vencer.

En este trabajo analizaré los resultados de la elección de 2021 y con ello realizar un comparativo con el proceso electoral local de 2017 con la finalidad de establecer cuales son los cambios electorales más importantes que sucedieron en los últimos cuatro años en el estado y con ello, confirmar si realmente se está presentando una reconfiguración política, si hay nuevos actores políticos y un tema muy importante en la actualidad, conocer si en Nayarit se dio un avance en la paridad de género, si en este momento se tiene mayor presencia de las mujeres en los poderes y niveles de gobierno que en 2017.

Situación política del estado

En Nayarit predomina el poder político, la principal fuente de empleo viene del gobierno estatal, si bien se tiene una rama turística importante (principalmente en la costa sur), el factor económico no cuenta con suficientes elementos para ser considerado un poder. Pero además fueron los hombres fuertes, los caciques generados en el sistema político que encabezaba el Revolucionario Institucional quienes gran parte del siglo XX determinaban quién, cómo se hacía la política y sobre todo quienes tenían acceso a los puestos de elección y a los públicos en el estado.

En 1999 con la derrota del otrora partido oficial se rompe el monopolio político que ostentaba, provocando una incipiente alternancia política y a pesar que en 2002 se da un realiniamiento político hacia el PRI, que se convierte en la primera fuerza electoral más no en el partido único como lo fue hasta antes de fines del siglo XX. Situación que se mantuvo hasta 2017 donde nuevamente una alianza formada por Acción Nacional, el Partido del Trabajo y el de la Revolución Democrática logran ganar la gubernatura del estado, coincidentemente con el hijo de quien había roto el monopolio priísta en 1999.

La elección local del 2021 en Nayarit

Como mencioné la reforma electoral local de 2016 provocó que las elecciones estatal y federal se llevaran a cabo en la misma, situación que le dio una connotación especial a esta jornada. Para el ámbito local se elegiría al titular del poder ejecutivo, se renovaría el congreso local (30 diputados, 18 de mayoría relativa y 12 de representación proporcional), 20 presidencias municipales y 197 regidurías¹.

En el proceso electoral local participaron dos coaliciones electorales, cuatro partidos políticos y dos partidos políticos locales:

Cuadro 1

Coalición o partido político
Va por Nayarit (PAN-PRI-PRD)
Juntos haremos historia en Nayarit (PT-PVEM-MORENA-NAN)
Movimiento ciudadano

¹ Recordemos que en Nayarit a los regidores se les elige de manera directa a través de las demarcaciones municipales.

Partido visión y valores en acción
Movimiento levántate para Nayarit
Partido encuentro solidario
Redes Sociales progresistas
Fuerza por México

Fuente: Elaboración propia con datos del IEEN

Para la elección de gobernador participaron los siguientes candidatos y candidatas:

Cuadro 2

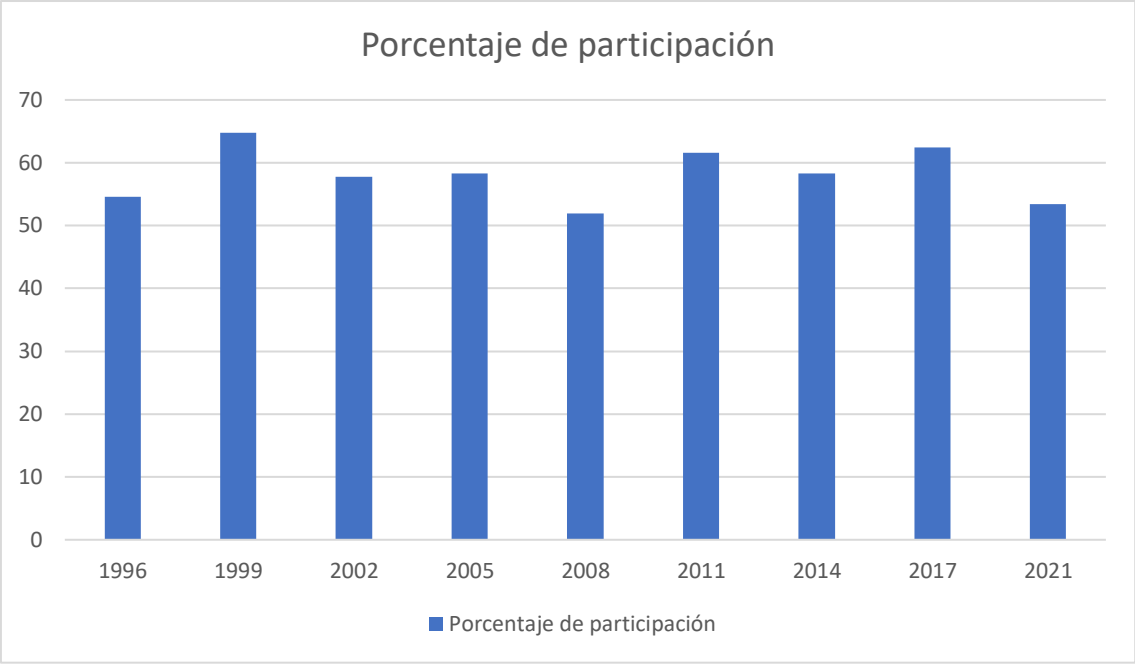
Coalición o partido político	Candidato o candidata
Va por Nayarit (PAN-PRI-PRD)	Gloria Elizabeth Núñez Sánchez
Juntos haremos historia en Nayarit (PT-PVEM-MORENA-NAN)	Miguel Ángel Navarro Quintero
Movimiento ciudadano	Ignacio Flores Medina
Partido visión y valores en acción	Víctor Manuel Chávez Vázquez
Movimiento levántate para Nayarit	Águeda Galicia Jiménez
Partido encuentro solidario	Natalia Rojas Iñiguez
Redes Sociales progresistas	Nayar Mayorquín Carrillo
Fuerza por México	Bricet Gabriela Taizán López

Fuente: elaboración propia con datos del IEEN

La participación electoral

El 6 de junio de 2021 participó el 53.4% del padrón electoral, este dato es muy significativo porque representa la jornada electoral local con más baja participación en el período 1996 – 2021, sólo un poco arriba de la elección de 2008.

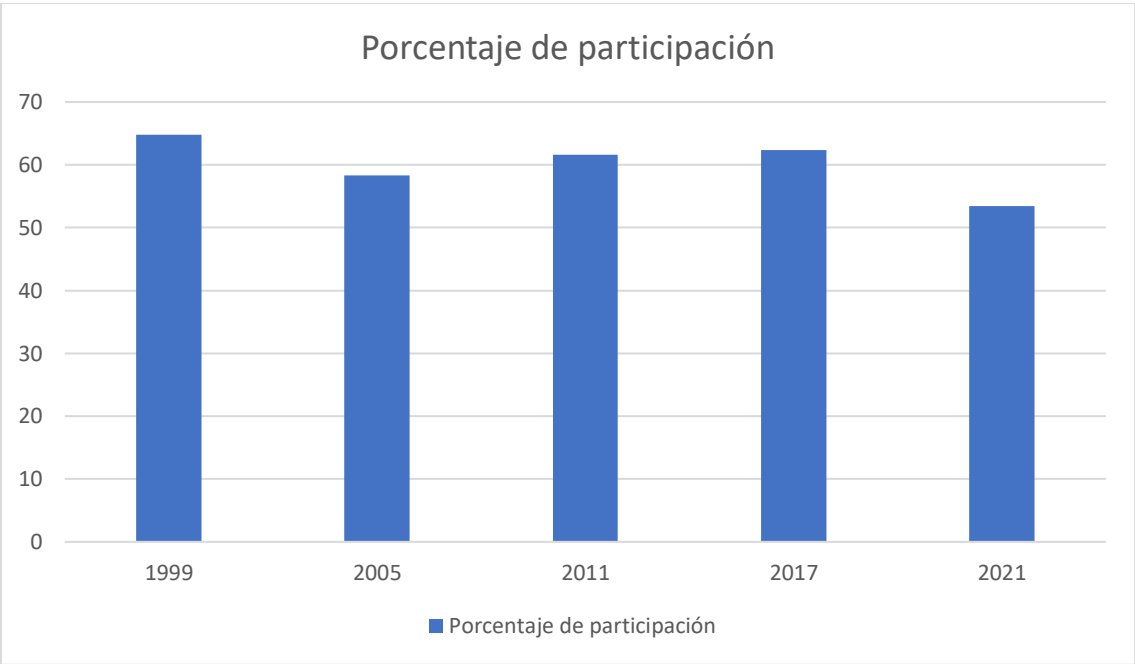
Gráfico 1



Fuente: Elaboración propia con datos del IEEN

Considerando únicamente los procesos electorales donde se elige gobernador me manifiesta de manera más clara la disminución en la participación de la ciudadanía en los comicios. Los datos quedarían como a continuación se manifiesta:

Gráfico 2



Fuente: Elaboración propia con datos del IEEN

Entonces la elección de 2021 es la que menos participación ha tenido de los últimos cinco procesos electorales donde se ha elegido gobernador, 4.9 puntos menos que en 2005, 8.2 que, en 2011, 9 menos que en 2017 y 11.4 que en 1999. Como se puede observar en el proceso electoral del año pasado se observa una baja considerable en la participación de la sociedad a pesar de que ya no fue una elección exclusivamente local sino también federal, con todo y esto no generó una efervescencia electoral que motivara a la comunidad a participar por lo menos con el promedio que habían tenido otras elecciones.

Será importante que se analice en un estudio futuro qué sucedió con la participación de la sociedad en el proceso electoral 2021, ¿por qué fue el proceso electoral con menor participación en los últimos cinco donde hubo elección para gobernador? ¿qué fue lo que lo provocó?. En 2018 en la elección federal la participación fue de 63.4% y un año antes en el proceso local 62.4% ¿qué pasó que cayeron 10 puntos porcentuales la participación electoral en este 2021?

La elección de gobernador en 2021

Los resultados para la elección para gobernador fueron los siguientes:

Cuadro 3

Coalición o partido político	Votos	Porcentaje
Va por Nayarit	84,228	18.15
Juntos haremos historia por Nayarit	234,742	50.58
Movimiento ciudadano	97,732	21.06
VIVA	4,549	0.98
Movimiento levántate Nayarit	20,546	4.43
PES	4,195	0.90
RSP	14,169	3.05
Fuerza por México	3,985	0.86

Fuente: Elaboración propia con datos del IEEN

La elección de 2021 dio un nuevo giro en las preferencias electorales nayaritas, después de dos sexenios priístas (2005 y 2011) y el cuatrienio panista (2017), las y los del estado costero decidieron darle la victoria de manera contundente a la coalición Juntos haremos historia en Nayarit que postuló a Miguel Ángel Navarro Quintero con una diferencia de más de 135 mil votos, casi 30 puntos porcentuales entre el primer y segundo lugar, que lo ocupó y fue la sorpresa de la jornada electoral Movimiento Ciudadano (MC) dejando muy atrás a quienes históricamente en algún momento fueron la primera fuerza electoral: PRI, PAN, PRD. Muy atrás quedó MLN y Redes Sociales Progresistas y con una presencia insignificante estuvieron VIVA y Fuerza por México.

La elección local de 2017

La elección de gobernador en el proceso electoral de 2017 presentó los siguientes resultados:

Cuadro 4

Coalición o partido político	Votos	Porcentaje
Movimiento ciudadano	23,892	4.82
Morena	61,706	12.44
Encuentro Social	4,797	0.97
Juntos por ti	197,481	39.81
Nayarit de todos	134,712	27.16
Víctor Chávez	7,941	1.60
Ayón	1,788	0.36
Layín	63,721	12.85

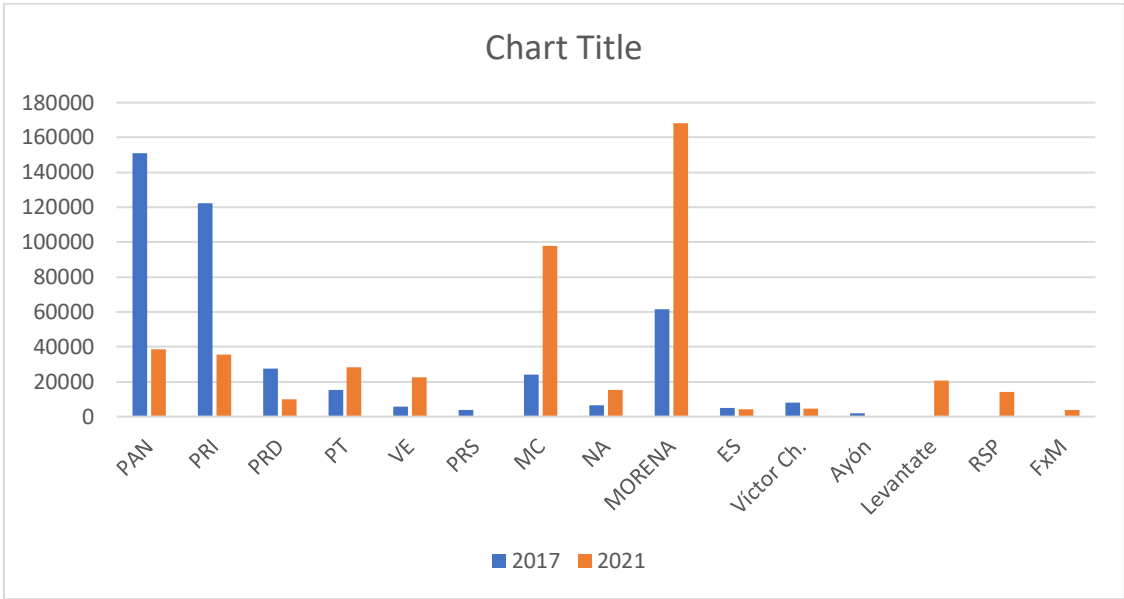
Fuente: Elaboración propia con datos del IEEN

La elección para gobernador en 2017 la gana la coalición Juntos por ti que la conformaron el PAN, PRD, PT y PRS quienes obtuvieron casi el 40% de las preferencias de los electores, el segundo lugar fue para la coalición Nayarit de todos en la que participaron PRI, Verde ecologista y Nueva Alianza, muy atrás en el tercer lugar quedó el candidato independiente Layín con el 12.8% y después MORENA con el 12.4% de los votos.

Claramente se puede observar que en cuatro años las preferencias electorales cambiaron drásticamente, en 2017 el PAN, PRD, PT, PRS, el PRI, Verde Ecologista y Nueva Alianza fueron los protagonistas (principalmente el blanquiazul y el otrora partido oficial) en 2021

lo fue únicamente MORENA, pero es importante resaltar el avance significativo que tuvo Movimiento Ciudadano que de obtener el 4.82% de los votos cuatro años más tarde logró el 21.6% y queda claro que a pesar de que en la última elección formaron una coalición PRI, PAN y PRD dejaron de tener una presencia significativa en el terreno electoral en Nayarit.

Gráfico 3



Fuente: elaboración propia con datos del IEEN

La gráfica ilustra muy bien la diferencia en la votación recibida para los partidos políticos en 2017 y 2021, el avance de MORENA y Movimiento Ciudadano es evidente, pero no solamente estos dos partidos crecieron, PT, PVEM y NA también avanzaron de manera importante en las preferencias electorales. En contraste la caída de PAN, PRI y PRD es incluso hasta dramática.

En cuatro años MORENA creció 22 puntos porcentuales, Movimiento Ciudadano 15, Verde Ecologista de México 3, en contraste Acción Nacional perdió 26 puntos, el Revolucionario Institucional 20 y el PRD 4 (se debe considerar que este último ya tenía una baja importante desde 2017 en las preferencias electorales). También hay que poner atención a los resultados del partido Levantate Nayarit quien es un partido político local y la del 2021 fue su primera participación en una elección donde obtuvo el 4.4% de los votos, sobre todo si se comparan con el PRD a quien supero (2.1%) y casi iguala el Verde Ecologista (4.8%) ambos partidos políticos nacionales.

La elección del congreso local

El Congreso del estado de Nayarit lo conforman 30 diputados y diputadas, 18 de mayoría relativa y 12 de representación proporcional. Los 18 distritos electorales se establecen de la siguiente manera:

Cuadro 5

Distrito	Municipio
I	Acaponeta
II	Tecuala
III	Del Nayar
IV	Tuxpan
V	Santiago
VI	Tepic
VII	Tepic
VIII	Tepic
IX	Tepic
X	San Blas
XI	Tepic
XII	Tepic
XIII	Santa María del Oro
XIV	Xalisco
XV	Compostela
XVI	Ixtlán del Río
XVII	Bahía de Banderas
XVIII	Bahía de Banderas

Fuente: Elaboración propia con datos del IEEN

De los 18 distritos en disputa, 17 los ganó la Coalición Juntos Haremos Historia por Nayarit y uno lo obtuvo MORENA², por lo que es evidente que esta coalición arrasó en

² En el distrito 14 los partidos de la coalición Juntos Haremos Historia por Nayarit decidieron ir en solitario.

los comicios para el congreso local, habrá que hacer notar que a diferencia de la elección para la gubernatura, la coalición Va por Nayarit quedó en segundo lugar en 14 de los 18 distritos y Movimiento Ciudadano en cuatro, pero al ir este último partido “solo” en la elección, en el reparto total de las curules el partido naranja quedó como la segunda fuerza electoral, eso sí muy lejos de la primera fuerza que es MORENA quien obtuvo 12 diputaciones.

El reparto de las diputaciones de representación proporcional quedó como sigue:

Cuadro 6

Partido	Diputados/Diputadas
MORENA	2
PAN	2
PRI	1
PRD	1
MC	4
NAN	1
RSP	1

Fuente: Elaboración propia con datos del IEEN

De tal manera que la representación de los partidos políticos en el Congreso del estado quedó de la siguiente manera:

Cuadro 7

Partido	Diputados/Diputadas
Morena	12
MC	4
PT	3
PVEM	3
NAN	3
PAN	2
RSP	1
PRI	1
PRD	1

Fuente: Elaboración propia con datos del IEEN

Por lo que en la elección del Congreso local el ganador fue MORENA quedando como la primera fuerza al obtener el 40% de las curules, muy lejano como segunda fuerza quedó Movimiento Ciudadano con el 13.3% de las y los congresistas.

La elección de 2017 del Congreso local estableció que la coalición Juntos por ti que encabezó el PAN y que estuvieron como aliados el PRD, el PT y el PRS ganó 15 de los 18 distritos electorales, la coalición Nayarit de todos obtuvo un distrito y el PRI en solitario uno. Quedando como primera fuerza en el poder legislativo el PAN seguido por el PRI como segunda fuerza, cabe señalar que MORENA solo ganó en un distrito electoral.

Por partido político la conformación del Congreso local quedó de la siguiente manera:

Cuadro 8

Partido político	Mayoría relativa	Representación proporcional	Total diputados/diputadas
PAN	7	2	9
PRI	2	6	8
PRD	6	0	6
PT	2	0	2
MORENA	1	1	2
Movimiento Ciudadano	0	1	1
Nueva Alianza	0	1	1
Independiente	0	1	1

Fuente: Elaboración propia con datos del IEEN

Como se puede observar la conformación del Congreso local cambió radicalmente en cuatro años, de tener una mayoría panista pasó a tener una mayoría Morenista, y en este 2021 la presencia del PRI, PAN y PRD que en su conjunto tenían en 2017 el 76.6% de las curules, en la actual legislatura solo tienen el 13.3% de los diputados, por lo que queda muy claro que hubo una fuerte recomposición política en el poder legislativo.

La elección de los ayuntamientos

La elección de las presidencias municipales no presentó un cambio en relación a las elecciones de gobernador o de diputados locales. La coalición Juntos haremos historia

por Nayarit ganó 17 de los 20 ayuntamientos, la coalición Va por Nayarit obtuvo dos (Ixtlan del Río y San Blas) y Movimiento Ciudadano triunfó en Tuxpan.

Por partido político la distribución de las presidencias municipales quedó de la siguiente manera:

Cuadro 9

Partido	Número	Ayuntamientos
MORENA	11	Acaponeta, Ahuacatlán, Bahía de Banderas, Compostela, Huajicori, Ruiz, San Pedro Lagunillas, Santiago, Tepic, Xalisco, La Yesca
Nueva Alianza	3	Jala, Santa María del Oro, Tecuala
PAN	2	Ixtlán del Río, San Blas
PT	2	Del Nayar, Rosamorada
PVEM	1	Amatlán de Cañas
Movimiento Ciudadano	1	Tuxpan

Fuente: Elaboración propia con datos del IEEN

En la elección de 2017 para los ayuntamientos el Revolucionario Institucional ganó 6, MORENA 1, PES 1, Movimiento Ciudadano 2, Acción Nacional 9, PRD 1

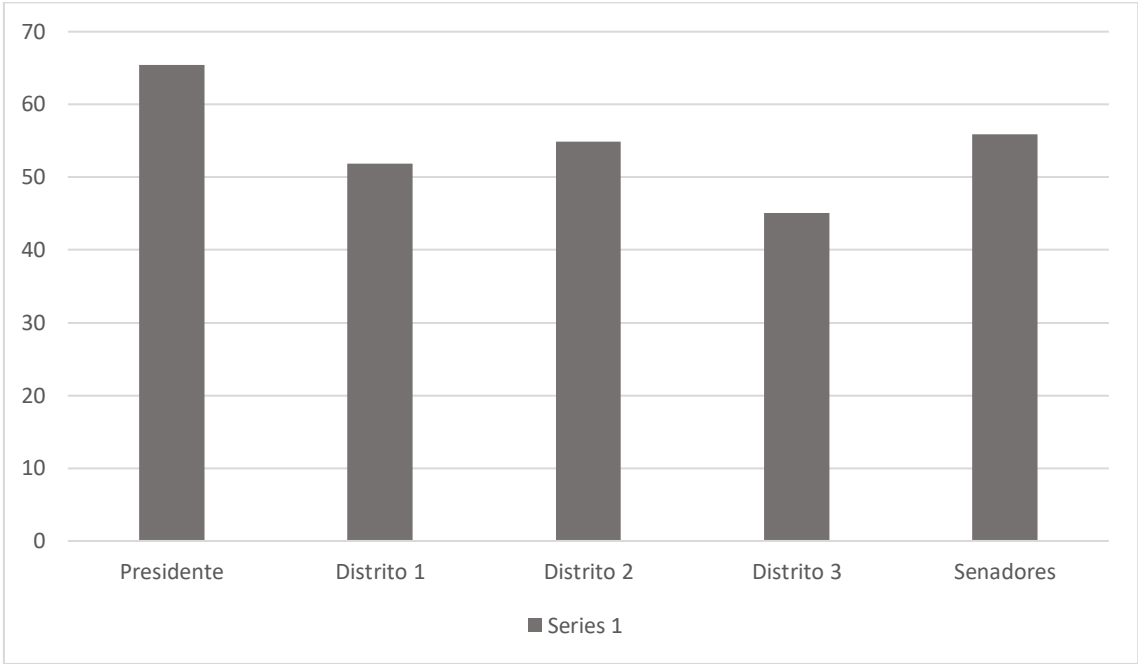
Comparando los resultados de las dos ultimas elecciones igualmente se observa una clara reconfiguración política a favor de MORENA, quien pasa de gobernar un ayuntamiento a hacerlo en 11, por el contrario el PAN de tener nueve presidencias municipales actualmente solo encabeza dos y el PRI de 6 en 2021 no obtuvo ninguna.

La elección federal de 2018

En el 2018 se tuvieron tres elecciones federales, Presidente de la República, Senadores y Diputados Federales (Nayarit se divide en tres distritos electorales). Como todos sabemos fueron unas elecciones donde Morena arrasó, nuestro estado no fue la excepción. Andrés Manuel López Obrador quien bajo la Coalición Juntos Haremos Historia obtuvo el 65.4% de los votos, muy lejos quedó Ricardo Anaya candidato del PAN con el 16.6%.

En el caso del Senado de igual manera la Coalición que encabezó el partido Movimiento de Regeneración Nacional ganó dicha elección con el 55.9% de la votación, también la alianza de los partidos que se aglutinaron en Juntos Haremos Historia ganó los tres distritos electorales de Nayarit, en I se ganó con el 51.9% de los votos, el II con el 54.9% y el III con el 45.1%.

Gráfico 4



Fuente: elaboración propia con datos del INE

La elección federal del 2021

Para la elección federal de 2021 sólo se renovó la Cámara de Diputados Federal, por lo que los resultados quedaron de la siguiente manera:

Distrito I

Cuadro 10

Coalición o partido	Votos	Porcentaje
Juntos Haremos Historia	73,910	46.25
Va por México	35,078	21.95
Movimiento Ciudadano	30,423	19.04
Fuerza por México	4,722	2.95
Partido Encuentro Social	3,919	2.45
Redes Sociales Progresistas	3,858	2.41

Fuente: Elaboración propia con datos del INE

Distrito II

Cuadro 11

Coalición o partido	Votos	Porcentaje
Juntos Haremos Historia	82,881	51.43
Va por México	31,728	19.69
Movimiento Ciudadano	25,027	15.53
Partido Encuentro Social	6,902	4.28
Redes Sociales Progresistas	4,994	3.10
Fuerza por México	4,178	2.59

Fuente: Elaboración propia con datos del INE

Distrito III

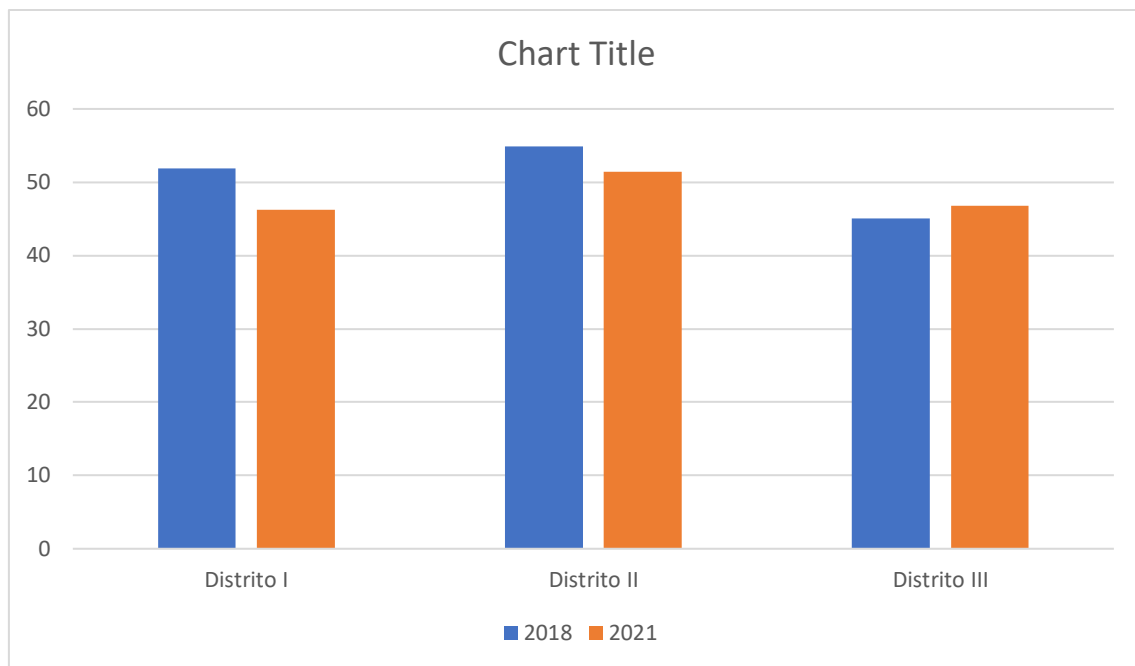
Cuadro 11

Coalición o partido	Votos	Porcentaje
Juntos Haremos Historia	71,146	46.81
Va por México	41,950	27.60
Movimiento Ciudadano	19,150	12.60
Fuerza por México	5,216	3.43
Redes Sociales Progresistas	4,782	3.15
Partido Encuentro Social	2,687	1.77

Fuente: Elaboración propia con datos del INE

Como se puede observar la Coalición Juntos Haremos Historia arrasa en la elección federal, los tres distritos los gana con una ventaja muy amplia, en el I lo hace con 24.3 puntos de diferencia, en el II con 31.7 y en el III con 19.2 de ventaja. En segundo lugar queda la Coalición Va por México y en tercero Movimiento Ciudadano.

Pero como quedan los resultados comparando la elección federal de Diputados de 2018 contra la de 2021.



La diferencia entre los porcentajes de la votación entre la elección de 2018 y la de 2021 no es mucha, pero en dos de los tres distritos la Coalición Juntos Haremos Historia pierde votación, en el I disminuyó su votación en 5.65 puntos (hay que destacar que en este distrito fue el mismo candidato en ambas elecciones), en el II perdió 3.47 puntos, y solo en el distrito III obtuvo 1.71 puntos porcentuales más que en la elección previa.

La Coalición que encabezó MORENA con los resultados obtenidos en las elecciones de 2021 confirmó la preferencia que el electorado nayarita tiene con ellos. Si bien en el 2018 se consideró que la fuerza electoral que tenía el Partido Revolucionario Institucional se trasladó de este partido, en este 2021 quedó claro que Movimiento de Regeneración Nacional está consolidado como primera fuerza electoral en el estado de Nayarit .

En la elección de 2021 al igual que la de 2018 no existió competencia electoral, el margen de victoria que obtuvieron la mayoría de los candidatos y candidatas de la Coalición Juntos Haremos Historia dejó en una mala posición al resto de los partidos políticos. Al igual que en la elección local, la sorpresa en la elección federal fue Movimiento Ciudadano que de tener una presencia nula pasó a tener 74,600 votos si bien estos representan una tercera parte de los votos que obtuvo la coalición ganadora, recordemos que el partido naranja fue solo en la última elección.

Y esto se puede confirmar con la elección extraordinaria para elegir Senador del estado³ la cual se celebró en diciembre de 2021, los resultados no variaron de lo que pasó en junio de ese mismo año, pero en la contienda únicamente hubo una coalición Juntos Haremos Historia, los demás partidos decidieron ir solos, eso nos permite hacer un análisis de dichos partidos. Si bien hubo una muy baja participación electoral (14.6%), los resultados fueron los siguientes:

Cuadro 12

Coalición o Partido	Votos	Porcentaje
Juntos Haremos Historia	67,186	52.0
Movimiento Ciudadano	42,976	33.3
Partido Revolucionario Institucional	6,002	4.6
Partido de la Revolución Democrática	3,371	2.6
Partido Acción Nacional	3,222	2.4

Fuente: elaboración propia con datos del INE

Con estos resultados se confirma que la segunda fuerza electoral en el estado es Movimiento Ciudadano, es el partido que más avanzó en las últimas elecciones, dejó de lado su participación en coaliciones (como en 2018). Ya no llama la atención el triunfo de MORENA y sus aliados, lo que sí es el resultado casi con tintes catastróficos del PRI, PAN y PRD, todos ellos abajo del cinco por ciento de las preferencias electorales, una mala señal para quienes antes dominaban el sistema electoral mexicano.

La elección y la equidad de género

En relación a la presencia de mujeres en la elección local del 2021, para la gubernatura participaron como candidatas 4 mujeres y 4 hombres, donde el ganador fue Miguel Ángel Navarro Quintero. En el caso de la composición actual del Congreso local este cuenta con nueve diputadas contra seis que hubo en 2017, en el caso de las presidencias municipales en el cuatrienio pasado seis ayuntamientos fueron encabezados por mujeres contra ocho presidentas municipales actuales.

³ El Senador Miguel Angel Navarro Quintero pidió licencia para competir por la gubernatura en el estado, al no tener suplente se tuvo que realizar una elección extraordinaria para cubrir esa “vacante”.

En el estado hay un avance importante en la participación y elección de mujeres en los distintos poderes y niveles de gobierno, si bien en la elección para la gubernatura quien gana es un hombre pero que el 50% haya sido candidatas habla del aumento de la presencia de las mujeres y se puede vislumbrar que no está lejano el día donde una mujer encabece el poder ejecutivo en el estado, si a esto le sumamos que el 40% de los ayuntamientos los encabezan mujeres y en el caso del Congreso el 50% de las curules de mayoría relativa las ganaron mujeres.

Conclusiones

En las últimas décadas se hablaba de un sistema político electoral tripartidista (el Revolucionario Institucional, Acción Nacional y el Partido de la Revolución Democrática), al hacer el análisis de los resultados se podía concluir que la disputa por el territorio era entre dos partidos, el Tricolor contra Acción Nacional en algunos municipios y el PRI contra el PRD en otros.

La elección de 2021 fue la confirmación de MORENA como primera fuerza electoral en el estado, pasó de estar en el cuarto lugar en 2017 a arrasar en la elección federal de 2018 y repetir como la fuerza electoral dominante en el escenario político de Nayarit. Esto permite concluir que en cuatro años hay una reconfiguración política en el estado, MORENA y sus aliados, tienen la titularidad del poder ejecutivo, son por mucho la primera fuerza en el Congreso local y encabezan la mayoría de los ayuntamientos. Muy lejos está Acción Nacional que resultó el gran ganador en la elección de 2017 pero que su presencia actualmente es muy reducida. Hay que resaltar lo que sucedió con el anteriormente todo poderoso partido único el PRI quien prácticamente desapareció del escenario político al igual que el PRD quien tiene nula presencia. Importante destacar a Movimiento Ciudadano que en las dos últimas elecciones locales ha participado de manera individual y si bien su presencia está muy lejos de la que tiene MORENA pero ha avanzado que se considera que es la segunda fuerza electoral del estado.

La elección de 2021 prácticamente nos regresa a un sistema casi de partido único donde existe una fuerza dominante, MORENA, que anteriormente la tenía el PRI y partidos con una presencia que alcanzaba para tener algunas posiciones electorales que eran el Partido de la Revolución Democrática y el Partido Acción Nacional y hoy pudiera ser Movimiento Ciudadano.

Los resultados del proceso electoral provocaron en Nayarit la caída de los dos “grandes” partidos políticos Acción Nacional y el Revolucionario Institucional (situación que también se vive a nivel nacional), por lo que los grupos o corrientes políticas de estos partidos en el estado prácticamente desaparecieron y se consolida principalmente la corriente política del Gobernador Navarro Quintero.

La elección del 2024 (donde nuevamente habrá elección estatal y federal, habrá de confirmar si se regresa a un sistema electoral de partido casi único o comienza nuevamente un sistema pluripartidista. En dicha jornada electoral se responderán también varias preguntas: ¿MORENA sobrevivirá sin el Presidente López Obrador?, ¿seguirá como la primera fuerza electoral arrastrando en los procesos electorales o vendrá una dismunición en el nivel de votación?, ¿seremos testigos de la desaparición del PRI y PAN y de la consolidación de Movimiento Ciudadanos?

Nayarit es un estado que vivió en el siglo XX dos cacicazgos importantes, el de Gilberto Flores Muñoz y el de Emilio M. González, después de esto, ningún político, grupo o corriente política ha dominado el escenario más allá de los seis años de gobierno. Esto vuelve a suceder con los resultados de la elección del 2021, una nueva reconfiguración política se lleva a cabo, solo que ahora apareció en el escenario un tercer partido, hasta 2017 solo PRI (en la mayoría de las ocasiones) y el PAN (aliado con otros partidos principalmente el PRD) habían logrado la gubernatura, hoy es MORENA quien como partido tiene el control político en el estado.

Bibliografía

www.teenayarit.org

www.ine.mx