

## **XXXII CONGRESO INTERNACIONAL DE ESTUDIOS ELECTORALES: COALICIONES ELECTORALES EN AMÉRICA LATINA**

Del 12 al 15 de octubre de 2021. Quintana Roo, México

**Mesa:** Elecciones a nivel subnacional

**Coord.** René Valdiviezo Sandoval

### **LA POSIBILIDAD DEL CAMBIO. ELECCIONES EN TLAXCALA 2021 THE POSSIBILITY OF CHANGE. ELECTIONS IN TLAXCALA 2021**

Angélica Cazarín Martínez<sup>1</sup>

La alternancia en todos los niveles de elección en Tlaxcala se ha vuelto parte de su realidad política. Los resultados electorales de 2018 demostraron que un nuevo partido, Movimiento de Regeneración Nacional (MORENA) llegó para convertirse en una gran fuerza política en el contexto nacional y estatal. En la entidad, el 06 de junio de 2021 se renovaron los cargos de elección a gobernador, congreso local y de 60 ayuntamientos por lo que el presente trabajo tiene el objetivo de analizar los resultados electorales de los comicios 2021 en Tlaxcala, así como precisar los factores sociopolíticos que influyeron en la conducta electoral de los votantes. Los resultados del proceso electoral local de 2021 en el estado, precisaron alternancia en todos los procesos en contienda, principalmente en el poder ejecutivo local, posicionando a Lorena Cuéllar Cisneros de la coalición “Juntos Hacemos Historia” (encabezado por MORENA) como gobernadora electa y con ello se dio el paso al poder a MORENA. Asimismo, la alternancia también se presentó en el Congreso Local con siete distritos y continuidad en ocho, mientras que este fenómeno fue más significativo a nivel municipal, dado a que los resultados preliminares arrojan que habrá alternancia política en 42 municipios, en su mayoría gobernados por MORENA, partido que es asociado mayormente con AMLO, por lo que estos resultados también demuestran que la popularidad e imagen de López Obrador sigue siendo una gran influencia entre los votantes.

**Palabras clave:** alternancia, conducta electoral, elecciones 2021, MORENA

---

<sup>1</sup> Doctora en Desarrollo Regional. Profesora Investigadora de El Colegio de Tlaxcala A.C. E mail: cazarin0202@hotmail.com

## **Entorno estructural del Estado de Tlaxcala**

El Estado de Tlaxcala es después del Distrito Federal la entidad más pequeña del país contando con una superficie de 3 996.6 Km<sup>2</sup>, cifra que representa el 0.2% del territorio nacional. La entidad se ubica en el Altiplano Central Mexicano a escasos 120 Km. de la capital del país siendo uno de los cinco estados con menor población del país.

No obstante, en la entidad, la población ha crecido gradualmente superando apenas en 1980 el medio millón de habitantes, alcanzando en 2010 los 1,169,936 habitantes y en 2020 los 1,342,977 habitantes, es decir, 173,041 más que en el último censo. Población que representa en la actualidad el 1.06% de la población nacional, sin embargo, se ubica entre uno de los más densamente poblados 336.0 hab./ km<sup>2</sup>, esto frente al promedio nacional que es de 64.3 hab/km<sup>2</sup> (INEGI, 2020). Los límites del estado prácticamente se establecieron a principios de la época colonial y desde entonces no han sufrido cambios significativos: limita al sur, oriente y noroeste con el estado de Puebla; al norte con el estado de Hidalgo y al oeste con el estado de México, por el contrario en cuanto a la división político administrativa, en el estado si han habido modificaciones importantes siendo la más importante en 1995 cuando se crearon en un lapso de tres meses 16 nuevos municipios, pasando la entidad de 44 a 60.

En el contexto nacional, de acuerdo con el CONAPO (2020) en el año 2015 el estado de Tlaxcala ocupó el dieciseisavo lugar con un grado de nivel medio de marginación debido a que 50 de sus municipios de un total de 60 fueron clasificados con grados de marginación bajo y muy bajo 31 (51.7 %) y 19 (31.7 %), respectivamente. Sin embargo, a pesar de estas cifras, sigue persistiendo una significativa vulnerabilidad social en la entidad.

En este sentido, también es importante destacar que la entidad cuenta con ventajas de localización que le aportan cierta importancia y dinamismo al territorio, ventajas como su estratégica ubicación relacionada en forma directa con el área metropolitana de la Ciudad de México y el Estado de Puebla, lo que se ha traducido en el aprovechamiento de estas economías externas dada su cercanía, tomando en cuenta además que Tlaxcala es el paso casi obligado de mercancías y personas vía terrestre, entre el Puerto de Veracruz, Puebla y el Distrito Federal.

### **Distritación Electoral Federal**

Para efectos electorales, México se distribuye en cinco circunscripciones. El estado de Tlaxcala se encuentra en la cuarta circunscripción, conjuntamente con los Estados de Guerrero, Puebla, Morelos y el Distrito Federal como se aprecia en la figura 1. De igual manera, el INE divide a la entidad en tres distritos locales electorales como se puede observar en la figura número 2, distritos que comprenden a su vez 608 secciones.

**Figura 1. Circunscripción electoral 4**



Fuente: Instituto Nacional Electoral (INE)

**El distrito I** incluye a 20 municipios (Apizaco, Atlangatepec, Altzayanca, El Carmen Tequexquitla, Cuapiaxtla, Cuaxomulco, Muñoz de Domingo Arenas, Huamantla, Ixtenco, Terrenate, Tetla de Solidaridad, Tlaxco, Tocatlán, Zitlaltepec, Tzompantepec, Xalostoc, Yauhquemecan, San José Teacalco, Emiliano Zapata y Lázaro Cardenas) en los cuales se concentran 243 secciones.

**El distrito II** lo integran 14 municipios (Amamax de Guerrero, Apetatitlán de Antonio Carbajal, Santa Ana Chiautempan, Contla de Juan Cuamatzi, Acuananala de Miguel Hidalgo, San Pablo del Monte, Santa Cruz Tlaxcala, Teolochocho, Tepeyanco, Tlaxcala,

Finalmente, en **el distrito III** se concentran 26 municipios (Calpulalpan, Españita, Hueyotlipan, Ixtacuixtla, Mazatecochco de J.M., Tepetitla de L., Sanctorum de L.C., Nanacamilpa de M. A., Nativitas, Panotla, Tenancingo, Tetlatlahuca, Xaltocan, Papalotla de X., Xicohtzinco, Zacatelco, Sta. Apolonio Teacalco, Sta. Cruz Quilehtla, San Juan Huactzinco, Sta. Catarina Ayometla, San Damian Texoloc, San Jerónimo Zacualpan, San Lucas Tecopilco, Sta. Ana Nopalucan, San Lorenzo Axocomanitla y Benito Juárez), en las cuales se concentran 205 secciones.

[illegible]

Fuente: Instituto Nacional Electoral (INE)

**Figura 3. Distritos locales del estado de Tlaxcala**



Fuente: Instituto Tlaxcalteca de Elecciones (ITE)

## Resultados electorales locales

### Diputaciones electas por el principio de Mayoría Relativa en Tlaxcala. 2016, 2018 y 2021

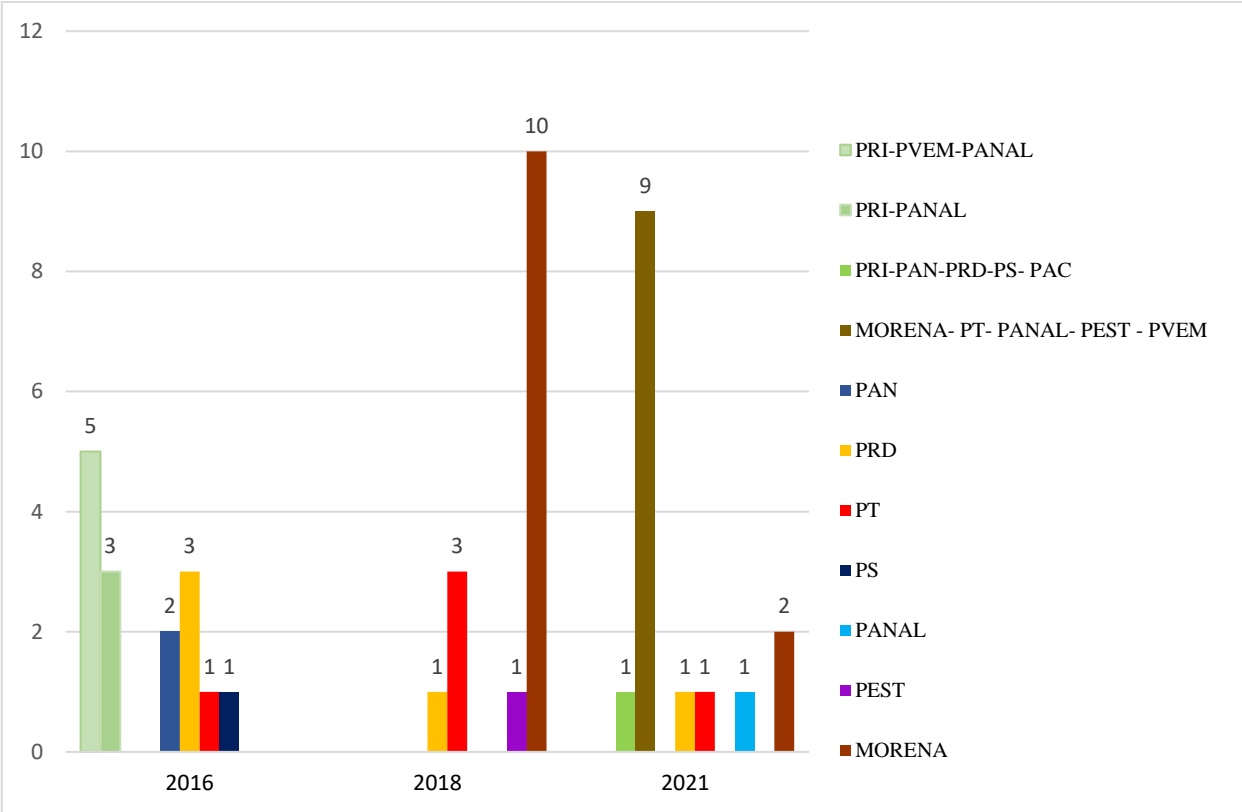
En el caso del Congreso local y derivado de la Reforma Electoral de 2014, se redujo el número de distritos electorales de 19 a 15. En la elección de 2016 de los 15 distritos locales en ocho (53%) obtuvo el triunfo el PRI ya sea en alianza con el partido Verde y Nueva Alianza o solo con el Partido Nueva Alianza, seguido del PRD que obtuvo tres de los distritos, el PAN dos, mientras que el Partido del Trabajo obtuvo uno, igual que el Partido Socialista. Para 2018 ya formalizado MORENA como partido, obtuvo el triunfo en 10 (66.6%) de 15 distritos, el PT obtuvo tres, el PES uno y el PRD uno, por lo que prácticamente la mayoría del congreso la obtuvo MORENA. En tanto, para el reciente proceso electoral de 2021, la coalición “Juntos Haremos Historia” (MORENA- PT- PANAL- PEST – PVEM), triunfó en el 60% (9) de los distritos y por si solo como partido en dos y al igual que en 2018 alcanzó mayoría en el congreso local con el 73.3% y en menor representación la alianza “Unidos por Tlaxcala” (PRI-PAN-PRD-PS- PAC) que no fue competencia para la actual

principal fuerza de oposición, obteniendo igual que el PRD, PT y PANAL un distrito, respectivamente (Grafica 1).

De modo que, durante estas tres elecciones, MORENA por si solo ha ganado más distritos que cualquier otro partido tradicional con 12 y en coalición 9, sumando un total de 21 triunfos. Seguido de PRI-PVEM-PANAL, PRD y PT que cada uno ha conseguido la victoria en cinco distritos durante estos tres últimos procesos electorales.

En el cuadro 1 y en la gráfica 2 y se muestra la tendencia de los resultados de los partidos más importantes en la entidad, destacando que el PRI después de ser la principal fuerza política en Tlaxcala ha sido desplazado por MORENA en las dos últimas elecciones para diputados; sin embargo, a pesar de que en 2021 este partido se posiciona en el primer lugar, disminuyó 14.1 % considerando los resultados de 2018 en el que obtuvo el 48.70% de los votos.

**Grafica 1. Partido político ganador en las elecciones de Diputados locales (MR), 2016 2018 y 2021**



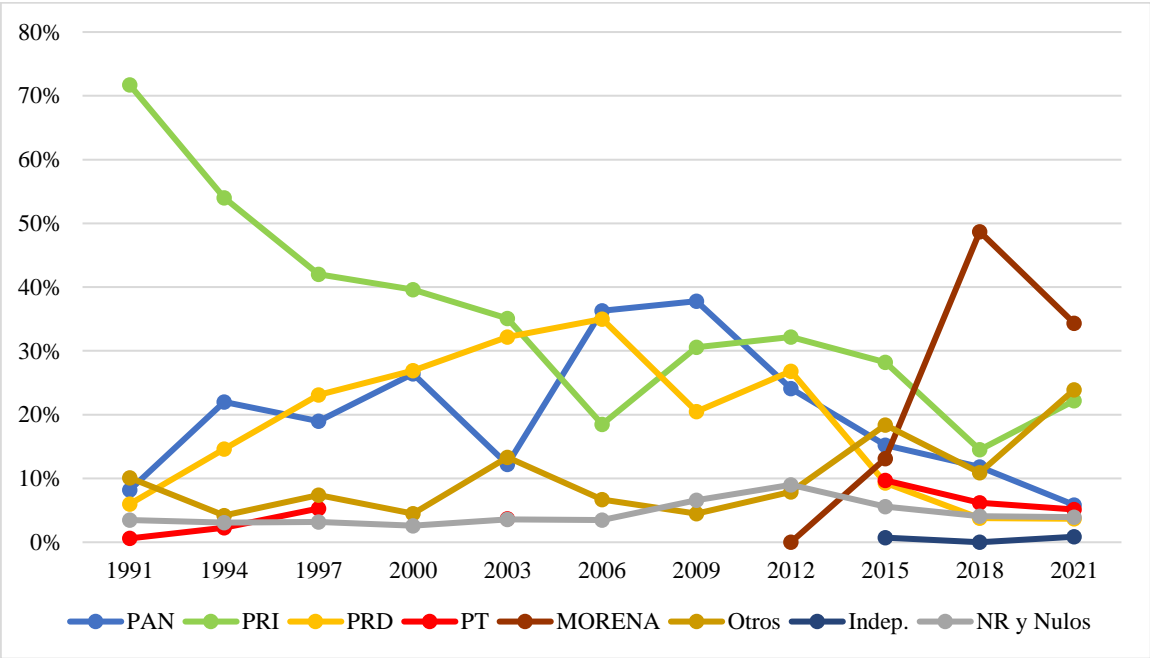
Fuente: Elaboración propia con base en datos del Instituto Tlaxcalteca de Elecciones (ITE) y del Programa de Resultados Electorales Preliminares 2021 del INE

**Cuadro 1. Resultados de las elecciones para diputados federales en el Estado de Tlaxcala (1991-2021)**

Año	PAN	PRI	PRD	PT	MORENA	Otros	Indep.	NR y Nulos
1991	8.20%	<b>71.70%</b>	6.00%	0.60%		10.10%		3.50%
1994	22.00%	<b>54.00%</b>	14.60%	2.30%		4.20%		3.10%
1997	19.00%	<b>42.00%</b>	23.10%	5.30%		7.40%		3.20%
2000	26.40%	<b>39.60%</b>	26.90%			4.50%		2.60%
2003	12.20%	<b>35.10%</b>	32.20%	3.70%		13.30%		3.60%
2006	<b>36.30%</b>	18.50%	35.00%			6.70%		3.50%
2009	<b>37.80%</b>	30.60%	20.50%			4.50%		6.60%
2012	24.10%	<b>32.20%</b>	26.80%			7.90%		9.00%
2015	15.20%	<b>28.20%</b>	9.30%	9.70%	13.10%	18.40%	0.70%	5.60%
2018	11.80%	14.50%	3.80%	6.20%	<b>48.70%</b>	10.90%	0.00%	4.10%
2021	5.85%	22.22%	3.68%	5.15%	<b>34.36%</b>	23.92%	0.86%	3.96%

Fuente: Elaboración propia con base en datos del Instituto Tlaxcalteca de Elecciones (ITE) y del Programa de Resultados Electorales Preliminares 2021 del INE

**Grafica 2. Resultados de las elecciones para diputados federales en el Estado de Tlaxcala (1991-2021)**



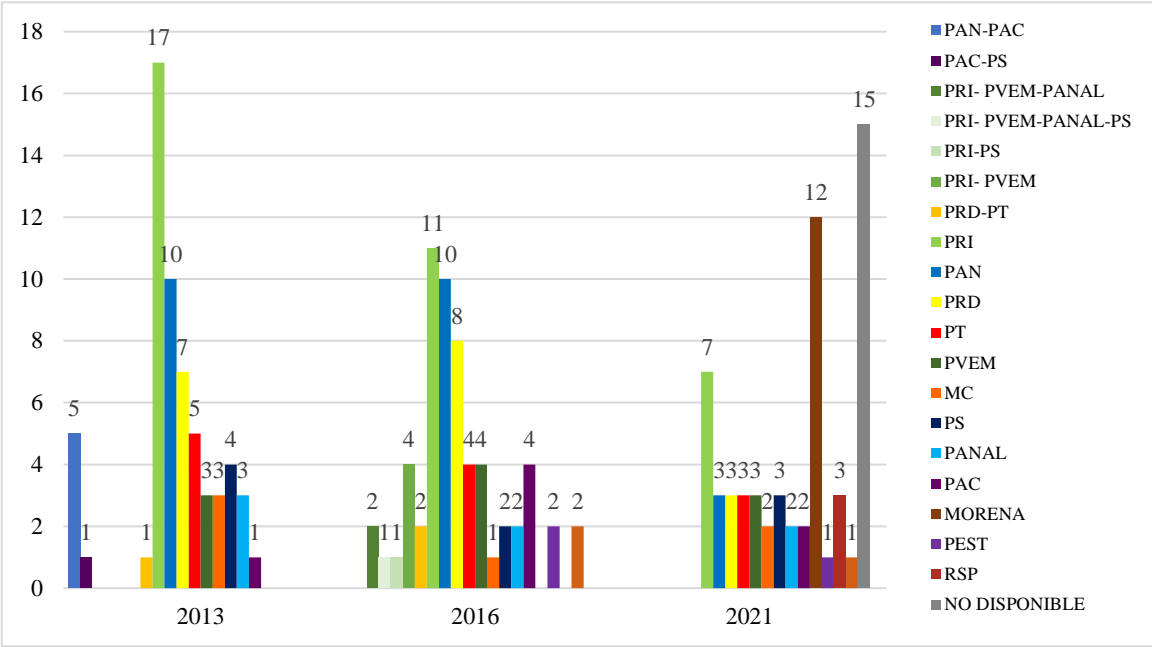
Fuente: Elaboración propia con base en datos del Instituto Tlaxcalteca de Elecciones (ITE) y del Programa de Resultados Electorales Preliminares 2021 del INE

En la gráfica 3 se presenta el número de triunfos electorales que ha obtenido cada partido participante en las elecciones municipales de 2013, 2016 y 2021.

En 2013, el PRI se posicionó como la principal fuerza política con 17 triunfos, equivalente al 28.33% del total. Seguido del Acción Nacional con 10 (16.66%) y PRD con 7 (11.66%) concentrando en conjunto el 56.55% de los triunfos. Mientras que en 2016 por primera vez en la historia de alternancia política del estado, dos municipios fueron ganados por candidaturas independientes; Mazatecochco y Santa Cruz Tlaxcala; mientras que el Partido Revolucionario Institucional (PRI) en alianza con PVEM, PANAL y PS mantiene 19(31.66%) municipios; seguido del PAN con 10 (10.66%) ayuntamientos, después el PRD con 8 y en alianza con el PT se suman 2 municipios. Tanto el PT, el PAC y el PVEM obtiene 4 municipios, respectivamente. Los restantes municipios quedaron entre PANAL, PEST con 2 municipios y MC con sólo un ayuntamiento. De acuerdo a esta configuración partidista, el PRI continúa manteniendo cierta presencia entre el electorado. En tanto, de las elecciones de 2021 se debe destacar que aunque MORENA ya había participado como partido en la elección anterior, es hasta 2021 que logra obtener el triunfo en 12 (20%) ayuntamientos, mientras que el PRI pasa a ser la segunda fuerza política en este periodo y en este nivel con 7(11.66%) municipios ganados, seguido de PAN, PRD, PT, PVEM, PS y RSP con tres; MC, PANAL, PAC con dos y PEST y Candidato Independiente con uno (San José Teacalco). Sin embargo, considerando las tres elecciones, el PRI sigue sumando la mayor cantidad de triunfos a nivel municipal con un total de 35, seguido del PAN con 23 y en tercer lugar PRD con 18, MORENA ha alcanzado el mismo número de victorias que el PT con 12 (Grafica 3).



**Grafica 3. Partido Político ganador en las elecciones de Ayuntamientos. 2013,2016 y 2021**



Fuente: Elaboración propia con base en datos del Instituto Tlaxcalteca de Elecciones (ITE) y del Programa de Resultados Electorales Preliminares 2021 del INE

### Alternancias en las gubernaturas en Tlaxcala

Los procesos electorales locales del estado se han caracterizado por la alternancia a partir de 1998 con el triunfo de Alfonso Abraham Sánchez Anaya del PRD a través de la coalición constituida por el PRD-PT y PVEM quien gobernó durante el periodo del 15 de enero de 1999 al 14 de enero de 2005 (González, 2012; IET,1999), en contra de Joaquín Cisneros Fernández del PRI; en 2004 Héctor Israel Ortiz Ortiz del PAN alcanzó la gubernatura mediante la representación de “Alianza Ciudadana por Tlaxcala”, integrado por los Partidos Acción Nacional, Centro Democrático de Tlaxcala y Justicia Social (2005-2011) y derrotando así a Mariano González Zarur del PRI candidato de la coalición “Alianza Todos por Tlaxcala” conformada por el Partido Revolucionario Institucional y el Partido Verde Ecologista de México (IET,2005). Cabe señalar que ambos participaron en el proceso interno del Partido Revolucionario Institucional para elegir candidato a la gubernatura.

Es importante comentar que estos personajes son militantes y cuadros del PRI, que en algunos casos no se vieron favorecidos por el partido y buscaron otra opción política para lograr sus aspiraciones. Su carrera política la inician y consolidan en la administración de

Beatriz Elena Paredes Rangel, quienes son colaboradores cercanos y de confianza. Es importante indicar que la gobernadora no concluye su mandato, asumiendo el cargo como gobernador interino Samuel Quiroz de la Vega. En la escena política surge José Antonio Álvarez Lima, como senador de la república y posteriormente como gobernador quien deja el poder en Alfonso Abraham Sánchez Anaya.

**Cuadro 2. Resultados de la elección local 2010 para gobernador de Tlaxcala**

Partido/Coalición	Candidato	Votos	Porcentaje
Por el progreso de Tlaxcala (PAN, PANAL, PAC)	Adriana Dávila Fernández	193,689	38.86%
Unidos por Tlaxcala (PRI, PVEM)	Mariano González Zarur	231,631	46.47 %
Transparencia y honestidad por Tlaxcala (PRD, PT, Convergencia)	Minerva Hernández Ramos	24,436	4.90 %
Partido Socialista (Tlaxcala)	Rosalía Peredo Aguilar	32,371	6.49 %
Nulos		16,296	3.27%
Total		<b>498,423</b>	<b>100.00%</b>

Fuente: Instituto Federal Electoral (IFE).

Y en las elecciones de 2010 después de 12 años, el Partido Revolucionario Institucional, recupera el poder por la coalición “Unidos por Tlaxcala” (PRI-PVEM) encabezada por Mariano González Zarur, gobernador del estado a partir del 15 de enero de 2011 al 1 de enero de 2017, legitimando la derrota de Adriana Dávila Fernández del PAN candidata de la coalición “Progreso de Tlaxcala” (PAN, PANAL, PAC) (González, 2012) quien además es una colaboradora cercana al entonces Presidente de la República, Felipe Calderón Fournier, dado que ella fue una de las operadoras políticas a nivel local durante la elección presidencial en 2006.

**Cuadro 3. Resultados de la elección 2016 para Gobernador de Tlaxcala**

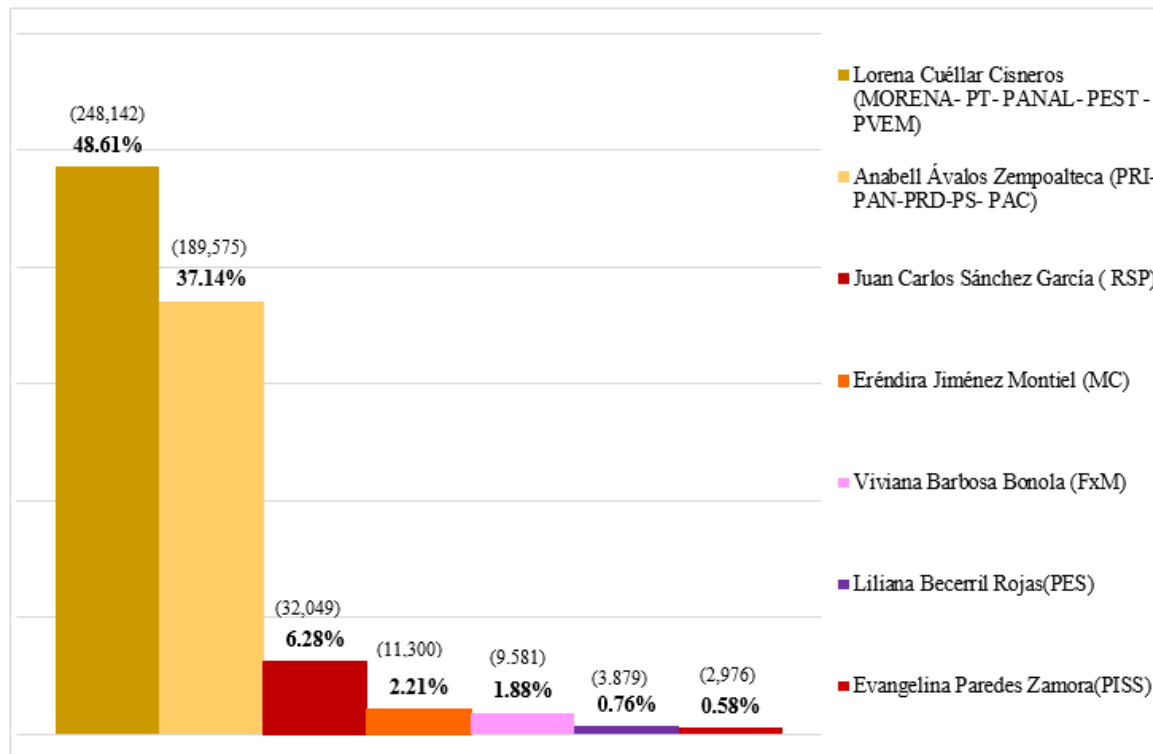
Partido/Coalición	Candidato	Votos	Porcentaje
Partido Acción Nacional	Adriana Dávila Fernández	107,216	18.38%
Partido Revolucionario Institucional			
Partido Verde Ecologista de México	Marco Antonio Mena Rodríguez	189,499	32.49%
Nueva Alianza			
Partido Socialista			
Partido de la Revolución Democrática	Lorena Cuéllar Cisneros	175,743	30.13%
Movimiento Ciudadano	Edilberto Algreto Jaramillo	25,432	4.36%
Movimiento Regeneración Nacional	Martha Palafox Gutiérrez	36,939	6.33%
Partido Encuentro Social	Marco Antonio Hernández Morales	4,436	0.76%
Partido Alianza Ciudadana	Felipe Hernández Hernández	15,630	2.68%
Candidato Independiente	Jacob Hernández Corona	10,147	1.74%
Nulos		17,849	3.06%

No registrados	419	0.07%
Total	<b>583,310</b>	<b>100%</b>

Fuente: Instituto Nacional Electoral (INE)

Para la elección de 2021, los votos asentados en las actas PREP posicionan a la candidata Lorena Cuéllar Cisneros de la coalición “Juntos Haremos Historia” (MORENA- PT- PANAL- PEST - PVEM) como ganadora de la gubernatura de Tlaxcala, con el 41.61% es decir, con 248 mil 142 votos a favor de un total de 510,498 y con el 11.47% de ventaja sobre su contendiente Anabell Ávalos Zempoalteca de la alianza “Unidos por Tlaxcala” integrada por el PRI,PAN,PRD,PAC y PS que registró el 37.14% (189,575) de los votos, así ,el tercer lugar lo ocupa Juan Carlos Sánchez García (SAGA) del partido Redes Sociales Progresistas con el 6.28% (32,049) de los votos ,dejando a la abanderada de Movimiento Ciudadano, Eréndira Jiménez Montiel en el cuarto lugar con el 2.21% (11,300). Seguida de Viviana Barbosa Bonola de Fuerza por México que obtuvo el 1.88% (9,581), Liliana Becerril Rojas de PES con el 0.76% (3,879) y en último lugar se encuentra Evangelina Paredes Zamora de Impacto Social Sí, con el 0.58% (2,976) de los votos.

#### **Grafica 4. Resultados de la elección 2021 para Gobernador de Tlaxcala**



Fuente: Elaboración propia con base en datos del Programa de Resultados Electorales Preliminares 2021 del INE

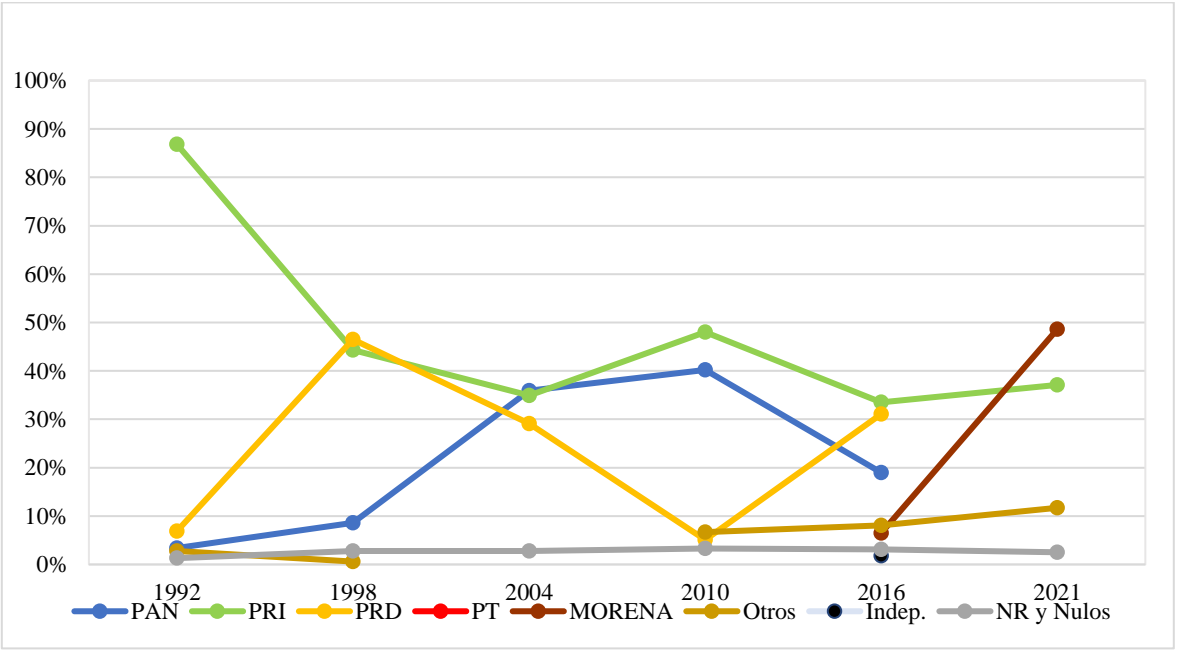
En el cuadro 4 y en la gráfica 5 se muestra el porcentaje de los votos obtenidos con los que los partidos han llegado al poder en las últimas seis contiendas electorales en la entidad, es claro que los resultados de 2021 condijeron a una nueva alternancia dando paso al poder a Morena en figura de coalición, tal y como han ganado los demás partidos. Añadiendo que en 2016, MORENA solo obtuvo el 6.5% de los votos, lo que significa que en la última elección obtuvo un 42.11% más de votos, dejando al PRI en un segundo lugar.

**Cuadro 4. Resultados de las elecciones para Gobernador del Estado de Tlaxcala (1992-2021)**

Año	PAN	PRI	PRD	PT	MORENA	Otros	Indep.	NR y Nulos
1992	3.4%	<b>86.8%</b>	6.9%			2.8%		1.3%
1998	8.6%	44.3%	<b>46.5%</b>			0.6%		2.8%
2004	<b>35.9%</b>	34.9%	29.1%					2.8%
2010	40.2%	<b>48.0%</b>	5.1%			6.7%		3.3%
2016	19.0%	<b>33.5%</b>	31.1%		6.5%	8.1%	1.8%	3.1%
2021		37.14%			<b>48.61%</b>	11.71%		2.55%

Fuente: Elaboración propia con base en datos del Instituto Tlaxcalteca de Elecciones (ITE) y del Programa de Resultados Electorales Preliminares 2021 del INE

**Grafica 5. Resultados de las elecciones para Gobernador del Estado de Tlaxcala (1992-2021)**



Fuente: Elaboración propia con base en datos del Instituto Tlaxcalteca de Elecciones (ITE) y del Programa de Resultados Electorales Preliminares 2021 del INE

## **Las y el candidato a la gubernatura por Tlaxcala 2021. Nivel académico y perfil profesional**

Uno de los siete perfiles que compitieron por la gubernatura, es la de **Anabell Ávalos Zempoalteca** de la coalición “Unidos por Tlaxcala” quien es Licenciada en Derecho por de la Universidad Autónoma de Tlaxcala. Entre su trayectoria política y social se destaca que en sus inicios, fungió como Directora del Archivo General del Estado (1985 – 1987) de ahí, se incorporó al equipo logístico de Beatriz Paredes Rangel, en el que estuvo hasta el año de 1990. Ha militado en el Partido Revolucionario Institucional (PRI) desde 1999, fue Diputada Local por el Distrito II durante el periodo 2005 - 2008, en 2011 ocupó el cargo de Secretaria de Gobierno en la administración de González Zarur (de quien también fue secretaria particular) convirtiéndose en la primera mujer en ocupar el cargo. También se desempeñó como Delegada Federal en Tlaxcala de la Secretaría de Desarrollo Social (2013 – 2015) y de 2017 a 2021 fungió como Presidenta Municipal de la capital tlaxcalteca.

Mientras que **Lorena Cuéllar Cisneros** de la coalición “Juntos Haremos Historia” es Licenciada en Educación Especial, también egresada de la UATx, ex militante de los partidos: PRI, PRD y PT, actualmente militante en MORENA. Fue Presidenta Municipal de Tlaxcala de 2008 a 2011, candidata a la gubernatura en 2016, fue Diputada local y federal y senadora por Tlaxcala durante los años 2005-2007, 2018- 2021 y 2012-2018, respectivamente. De su trayectoria social se destaca que fue Delegada Federal de Bienestar en el estado de 2018 a 202. Adicionalmente, se debe mencionar que Cuéllar Cisneros es nieta de dos ex gobernadores (Joaquín Cisneros Molina y Crisanto Cuellar Abaroa).

Por su parte, **Eréndira Elsa Carlota Jiménez Montiel** es Odontóloga de profesión por la UATx y maestra en Gobierno, Gestión y Democracia por El Colegio de Tlaxcala A.C., inició su carrera en el servicio público en la administración del ex Gobernador Alfonso Sánchez Anaya como Coordinadora de Relaciones Públicas. Militó en el Partido de la Revolución Democrática (PRD) por 17 años, fue diputada local por el mismo partido en 2010, y ocupó el cargo de dirigente estatal de este partido de 2007 a 2011. actualmente milita en el partido Movimiento Ciudadano por el que actualmente fue candidata al gobierno de Tlaxcala, también fue delegada de la Procuraduría Federal del Consumidor de Tlaxcala, un dato adicional es que es nieta de Delfino Montiel, ex líder obrero y ex alcalde de Chiautempan.

Un cuarto perfil es la de **Liliana Becerril Rojas**, candidata a la gubernatura por el Partido Encuentro Solidario, es Licenciada en Derecho por la Universidad del Valle de Tlaxcala y Maestra en Derecho Electoral por la misma universidad. Fue Asesor Jurídico de la Oficialía Mayor de Gobierno del estado de 2011 a 2012 y jefa del departamento jurídico en el Gobierno del estado de Tlaxcala (2011 – 2017), de 2020 a la fecha se desempeña en el ámbito privado.

**Viviana Barbosa Bonola**, candidata por el partido Fuerza por México, es Licenciada en Derecho por la Universidad de las Américas y cuenta con dos maestrías una en Administración Pública por el Centro de Posgrados del Estado de México y otra en Derecho Electoral por Universidad del Valle de Tlaxcala, es ex militante priista y fue delegada de la Secretaría del Trabajo y Previsión Social de Tlaxcala e hija del político tlaxcalteca Federico Barbosa Gutiérrez ( ex candidato a la gubernatura de Tlaxcala en 2016).

En tanto, **Evangelina Paredes Zamora**, es Licenciada en Derecho, Maestra en Derecho Constitucional y Doctora en Derecho, fue diputada local en la LXI Legislatura en el periodo 2014 – 2016, fue también secretaria técnica de la sexagésima Legislatura del estado de Tlaxcala, añadiendo que es fundadora de distintas Asociaciones Civiles y de partidos como Justicia Social y Partido Impacto Social Sí, del que hoy por hoy es candidata a la gubernatura.

Finalmente, **Juan Carlos Sánchez García** es Ingeniero Civil por el Instituto Tecnológico de Apizaco y tiene una Maestría en Administración de la Empresa Constructora por el Instituto Tecnológico de Tlaxcala. Fue diputado por el Distrito V (2016 – 2018) del estado cuando militó en el PAN. Fungió como Presidente Municipal suplente del municipio de Yauhquemehcan en el periodo 2014-2016. Además, se desempeñó como presidente de la Cámara Nacional del Desarrollo de la Industria de la Construcción de la Vivienda (2010 – 2011).

Con base en lo anterior, se puede decir que la candidata con mayor preparación académica es Evangelina Paredes Zamora, abanderada del Partido Impacto Social Sí, quien cuenta con un doctorado. Sin embargo, quien tiene mayor experiencia pública y política es Lorena Cuéllar Cisneros quien ha tenido diferentes cargos en el servicio público estatal y federal a lo largo con 30 años de trayectoria política.

## **Coaliciones y partidos políticos**

Con base en el calendario electoral legal, las campañas se realizaron en las siguientes fechas. Para la gubernatura fue del 04 de abril al 2 de junio del año en curso, Diputaciones Locales del 4 de mayo al 2 de junio y para Ayuntamientos y Presidencias de Comunidad del 4 de mayo al 2 de junio. En el proceso electoral para elegir Gobernador en Tlaxcala en 2021, contendieron seis mujeres y un hombre. Dos coaliciones y cinco partidos con registro nacional. La alianza electoral “Unidos por Tlaxcala” conformado por Acción Nacional (PAN), Revolucionario Institucional (PRI), Revolución Democrática (PRD), Alianza Ciudadana (PAC) y Socialista (PS) fue el primero en anunciarse. De modo que el 17 de enero los partidos definieron por unanimidad a la priista Anabell Ávalos Zempoalteca como su abanderada, reconociendo y agradeciendo a su vez a la senadora de Acción Nacional Minerva Hernández Ramos su participación como aspirante a dicha coalición (PRI,2021). Ávalos Zempoalteca registró su candidatura a la gubernatura el 21 de marzo de 2021.

Por su parte, la alianza “Juntos Haremos Historia” integrado por Movimiento de Regeneración Nacional (MORENA), Partido del Trabajo (PT), Partido Verde Ecologista de México (PVEM), Partido Nueva Alianza Tlaxcala (PANAL) y Encuentro Social Tlaxcala (PEST) designó a Lorena Cuéllar Cisneros como su representante, dejando fuera de la contienda a la Senadora Ana Lilia Rivera y a la empresaria Dulce Silva quienes también participaron en el proceso interno de Morena para elegir abanderada (e- consulta, 2020). Asimismo, Lorena Cuéllar Cisneros se registró ante el ITE como candidata al gobierno del estado el 24 de marzo.

Mientras que la dirigencia nacional del partido Movimiento Ciudadano (MC) designó a Eréndira Jiménez Montiel como su representante, quien presentó su registro ante el ITE el 21 marzo del año en curso como candidata a la gubernatura de Tlaxcala. Así, una cuarta mujer en registrar solicitud el 21 de marzo, fue Evangelina Paredes Zamora quien encabezó el Partido Impacto Social Si (PISS) un partido político local de reciente creación el cual obtuvo su registro en 2019. Viviana Barbosa Bonola por el partido Fuerza por México el 22 de marzo. En tanto, Liliana Becerril Rojas abanderó la candidatura al gobierno por el Partido Encuentro Solidario (PES) y presentó su solicitud el 23 de marzo. Finalmente, por

Redes Sociales Progresistas (RSP), Juan Carlos Sánchez García quien también solicitó su registro el pasado 23 de marzo del 2021.

De modo que todos los perfiles presentaron su solicitud de registro dentro del periodo comprendido del 16 al 25 de marzo de 2021 para el Proceso Electoral Local Ordinario 2020-2021.

### **Participación de nuevos partidos políticos en la elección 2021 en Tlaxcala**

Los cuatro nuevos partidos que contendieron en la elección de 2021 en Tlaxcala, fueron: Partido Encuentro Solidario (PES) fundado por el político Hugo Eric Flores Cervantes en 2019, Redes Sociales Progresistas (RSP) obtuvo su registro en 2020 y su dirigente actual es José Fernando Gonzalez Sánchez, Fuerza por México fue registrado el 14 de octubre de 2020 siendo su fundador y dirigente Gerardo Islas Maldonado y un partido local, el Partido Impacto Social Si (PISS) logró su registrado en 2019 y su fundadora es Evangelina Paredes Zamora. Los cuales obtuvieron porcentajes mínimos de votación en la elección a gubernatura 0.76%, 6.28%, 1.88% y 0.58%, respectivamente.

### **El triunfo de MORENA en Tlaxcala y el comportamiento electoral de la elección 2021**

La victoria de la candidata Lorena Cuéllar Cisneros por la coalición “Juntos Haremos Historia” a la gubernatura de Tlaxcala, condujo a una nueva alternancia en el estado. Además, se convirtió en la segunda mujer gobernadora de la entidad, después de Beatriz Elena Paredes Rangel que gobernó de 1987 a 1992. Sus propuestas se centraron en materia de salud, seguridad y economía, principalmente. Las cuales se difundieron a través de su página oficial de internet, las diferentes redes sociales y mediante sus discursos en campaña. Además, en el primer debate organizado por el ITE el pasado 18 de abril de 2021, tuvo la oportunidad de defender sus principales estrategias en temas de salud y seguridad. En un segundo debate realizado el 16 de mayo se abordaron temas de medio ambiente y educación, y aunque todos los candidatos compartieron una agenda en común, quizá las propuestas planteadas por la abanderada de “Juntos Haremos Historia” en ambos debates influyeron en la decisión del electorado. Pues las tendencias electorales después del último debate posicionaron a Cuéllar Cisneros 20.6 % arriba de su contendiente más cercana, es decir alcanzó 46.8% de las preferencias mientras que Ávalos Zempoalteca obtuvo el 26.2 % del total (Mitofsky, 2021)



Siguiendo esta misma línea, el triunfo ya era pronunciado por los resultados de las encuestas de opinión, pues al menos cinco de ellas (Mitofsky, El Universal, Massive Caller, El Financiero y México Elige)<sup>2</sup> realizadas en abril y mayo, mantenían a la abanderada de MORENA 8.32% en promedio arriaba de su competidora Anabell Ávalos Zempoalteca (35.24%). Datos que pudieron influir en la decisión final de los ciudadanos todavía indecisos. Se debe añadir que Lorena Cuéllar Cisneros tiene un vínculo familiar con la estructura política dominante del estado, es nieta de dos ex gobernadores: Joaquín Cisneros Molina y Crisanto Cuellar Abaroa y es sobrina de Joaquín Cisneros Fernández quien también cuenta con amplia trayectoria política (2 veces alcalde de Tlaxcala capital, ex delegado y ex secretario de turismo, ex senador y ex candidato a gobernador) (Martínez, 2018) quienes de cierto modo impulsaron su carrera política y la respaldaron, estos vínculos son importantes y estratégicas pues establecen una red con determinados grupos sociales.

Por otro lado, una variable más que debe destacarse es que su perfil político destacó entre los candidatos, pues su trayectoria y experiencia en el servicio público y en la política es más amplia que la de cualquiera de sus contrincantes, haciéndola aún más popular entre la ciudadanía convirtiendo a estos factores como puntos importantes a considerar en el momento de emitir el voto. Se debe mencionar que la mayor parte de su carrera política la hizo en el PRI, donde militó por dos décadas.

Finalmente, la imagen desfavorable de los tres partidos más importantes del estado (PRI, PAN y PRD), fueron también un factor determinante para que ni como coalición fueran

---

<sup>2</sup> MITOFSKY (2021). Tlaxcala: tendencias electorales rumbo al 6 de junio (abr-21). Disponible en: [http://consulta.mx/index.php/encuestas-e-investigaciones/elecciones/item/1443-tlaxcala-tendencias21?fbclid=IwAR187ozu46n1\\_ZvhxPVRdAnUuAotfPaqstIheDJSwQuNaEgVJ93mLu4wB2o](http://consulta.mx/index.php/encuestas-e-investigaciones/elecciones/item/1443-tlaxcala-tendencias21?fbclid=IwAR187ozu46n1_ZvhxPVRdAnUuAotfPaqstIheDJSwQuNaEgVJ93mLu4wB2o)

Guzmán E. (2021). Encuesta. Lorena Cuéllar, de Morena, lidera en Tlaxcala. *El Universal*, 30 de abril de 2021. Disponible en: <https://www.eluniversal.com.mx/elecciones/encuesta-lorena-cuellar-de-morena-lidera-en-tlaxcala>

Morales E. (2021). Anabell Ávalos mantiene ventaja sobre Lorena Cuéllar: Massive Caller y Arias Consultores. *Gentlx*, 03 de mayo de 2021. Disponible en: <https://gentetlx.com.mx/2021/05/03/anabell-avalos-mantiene-ventaja-sobre-lorena-cuellar-massive-caller-y-arias-consultores/>

Lorena Cuéllar lidera en Tlaxcala con 44%, pese a ligera caída en las preferencias. *El Financiero*, 05 de mayo de 2021. Disponible en: <https://www.elfinanciero.com.mx/estados/2021/05/04/lorena-cuellar-lidera-en-tlaxcala-con-44-pese-a-ligera-caida-en-las-preferencias/>

Anabell Ávalos con 40.2 % de preferencia electoral: México Elige. *e- consulta tlaxcala*, 19 de mayo de 2021. Disponible en: <https://www.elfinanciero.com.mx/estados/2021/05/04/lorena-cuellar-lidera-en-tlaxcala-con-44-pese-a-ligera-caida-en-las-preferencias/>

competencia para MORENA y su alianza. El PRI fue desplazado a pesar de que el actual mandatario priista Marco Mena fuera calificado por los ciudadanos con base en su desempeño como uno de mejores Gobernadores del país. Con ello se demuestra que las preferencias siguen estando a favor de MORENA, pues la popularidad e imagen de López Obrador sigue siendo una gran influencia entre los votantes, los cuales continúan confiando en él y en sus aspiraciones de lograr una verdadera transformación del país.

## **Conclusiones**

Los resultados de las elecciones de 2021 definieron la alternancia en siete distritos y continuidad en los ocho restantes. Mientras que a nivel ayuntamientos hubo alternancia en 42 municipios de 45 de los que el PREP reportó resultados (faltan 15 para sumar un total de 60).

Como se había previsto, estos resultados dieron paso a una nueva alternancia en todos los procesos en contienda, principalmente en el poder ejecutivo local dando paso al poder a MORENA. Y la serie de características o activos políticos que se habrían de cumplir por el o la candidata ganadora a la gubernatura de la elección 2021 (estos se presentaron en el XXXI Congreso Internacional de estudios electorales de la Sociedad Mexicana de Estudios Electorales en 2020 por una servidora) se cumplieron totalmente. Pues la gobernadora electa: forma parte de una de las principales familias políticas de la entidad, contendió en elección de 2016 como candidata a la gubernatura, tiene una amplia trayectoria y experiencia en el servicio público y político lo que la hizo ser reconocida por los ciudadanos como una contendiente activa. A su vez, la característica del género fue elemento fundamental, pues seis mujeres y un solo hombre se diputaron la gubernatura por lo que la posibilidad de que ganara una mujer era alta, es así que con los recientes resultados se demuestra que en Tlaxcala existe un importante activismo político de las mujeres, considerando que en las últimas tres elecciones para gobernador han contendido mayoritariamente mujeres.

Finalmente, la alianza conformada por Movimiento de Regeneración Nacional (MORENA), Partido del Trabajo (PT), Partido Verde Ecologista de México (PVEM), Partido Nueva Alianza Tlaxcala (PANAL) y Encuentro Social Tlaxcala (PEST), encabezada por MORENA,

partido que es asociado mayormente con AMLO tuvo un peso significativo para que Lorena Cuellar alcanzara el triunfo.

## **Bibliografía**

- Anabell Ávalos con 40.2 % de preferencia electoral: México Elige. *e- consulta tlaxcala*, 19 de mayo de 2021. Disponible en:  
<https://www.elfinanciero.com.mx/estados/2021/05/04/lorena-cuellar-lidera-en-tlaxcala-con-44-pese-a-ligera-caida-en-las-preferencias/>
- Consejo Nacional de Población (CONAPO) (2020). Datos abiertos del índice de marginación. Recuperado de  
[http://www.conapo.gob.mx/es/CONAPO/Datos\\_Abiertos\\_del\\_Indice\\_de\\_Marginacion](http://www.conapo.gob.mx/es/CONAPO/Datos_Abiertos_del_Indice_de_Marginacion)
- Guzmán E. (2021). Encuesta. Lorena Cuéllar, de Morena, lidera en Tlaxcala. *El Universal*, 30 de abril de 2021. Disponible en:  
<https://www.eluniversal.com.mx/elecciones/encuesta-lorena-cuellar-de-morena-lidera-en-tlaxcala>
- Instituto Nacional de Estadística y Geografía (INEGI) (2020). Panorama sociodemográfico de México. Recuperado de  
[https://www.inegi.org.mx/contenidos/productos/prod\\_serv/contenidos/espanol/bvinegi/productos/nueva\\_estruc/702825197711.pdf](https://www.inegi.org.mx/contenidos/productos/prod_serv/contenidos/espanol/bvinegi/productos/nueva_estruc/702825197711.pdf)
- Lorena Cuéllar lidera en Tlaxcala con 44%, pese a ligera caída en las preferencias. *El Financiero*, 05 de mayo de 2021. Disponible en:  
<https://www.elfinanciero.com.mx/estados/2021/05/04/lorena-cuellar-lidera-en-tlaxcala-con-44-pese-a-ligera-caida-en-las-preferencias/>
- MITOFSKY (2021). Tlaxcala: tendencias electorales rumbo al 6 de junio (abr-21). Disponible en: [http://consulta.mx/index.php/encuestas-e-investigaciones/elecciones/item/1443-tlaxcala-tendencias21?fbclid=IwAR187ozu46n1\\_ZvhxPVRdAnUuAotfPaqsTltheDJSwQuNaEgVJ93mLu4wB2o](http://consulta.mx/index.php/encuestas-e-investigaciones/elecciones/item/1443-tlaxcala-tendencias21?fbclid=IwAR187ozu46n1_ZvhxPVRdAnUuAotfPaqsTltheDJSwQuNaEgVJ93mLu4wB2o)
- Morales E. (2021). Anabell Ávalos mantiene ventaja sobre Lorena Cuéllar: Massive Caller y Arias Consultores. *Gentlx*, 03 de mayo de 2021. Disponible en:  
<https://gentetlx.com.mx/2021/05/03/anabell-avalos-mantiene-ventaja-sobre-lorena-cuellar-massive-caller-y-arias-consultores/>