

Los vericuetos de la paridad en la integración de la LXVII Legislatura del Estado de Chiapas

Emma del Carmen Aguilar Pinto¹

Introducción

Se analizan los efectos del principio de paridad de género en el establecimiento de condiciones de igualdad para las diputadas de la LXVII Legislatura en el Congreso del estado de Chiapas. El Congreso Local está integrado por 40 diputados, de los cuales 24 se eligen mediante la vía de Mayoría Relativa (MR) y 16 a través de Representación Proporcional (RP). Por lo tanto, se examina la composición de la actual Legislatura en términos del perfil diferenciado de las y los legisladores, la distribución del ejercicio del poder y el liderazgo en el Congreso, las iniciativas y acciones que han presentado a través de las discusiones del Pleno. En términos temporales, se examina el periodo del 1º de octubre de 2018 al 31 de agosto de 2020, ya que se trata de una legislatura vigente. La principal fuente de información son los documentos disponibles en la página Web del Congreso del Estado de Chiapas y las sesiones públicas del Congreso, en su versión sintetizada, la versión estenográfica de las sesiones.

La legislatura actual de Chiapas cumple con la aplicación del principio de paridad de género (INE, 2018) y con la representación descriptiva; por segunda ocasión en la historia política de Chiapas las mujeres son mayoría en el congreso local. Sin embargo, en esta legislatura se suscitaron casos de Controversia Jurídica en contra del Partido Verde Ecologista de México (PVEM) por no registrar fórmulas de candidatas mujeres en la asignación de Representación Proporcional (RP) (TEPJF, 2018). También hay casos de diputados re-electos²

¹ Investigadora de la Universidad Autónoma de Chiapas adscrita al Centro de Estudios para el Desarrollo Municipal y Políticas Públicas de la Universidad Autónoma de Chiapas e-mail: emma.aguilar@unach.mx.

² Se trata de una diputada del Partido Chiapas Unido (PCHU), así como una diputada y un diputado del Partido Verde Ecologista de México (PVEM), que formaron parte del congreso local en la legislatura LXVI (IEPC, 2015 y 2018).

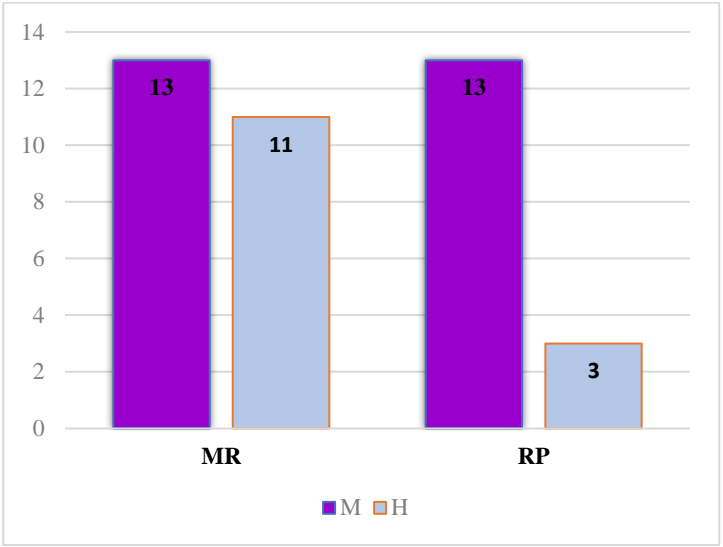
En principio se aborda la composición del congreso local, con una sección sobre el contexto político que ha caracterizado a Chiapas durante las últimas dos décadas y el establecimiento de alianzas; Posteriormente, se examina el perfil diferenciado de los miembros del congreso considerando la edad, formación académica y la experiencia previa. También se estudia el acceso y distribución del poder al interior del Congreso y a los órganos que lo conforman y el trabajo legislativo que han realizado los y las diputadas durante el primer año legislativo, así como los temas que se han propuesto en el congreso para contribuir a la paridad de género y la igualdad; al final se presentan algunas conclusiones.

Integración del Congreso Local de Chiapas en la LXVII Legislatura

El Estado de Chiapas cuenta con 24 distritos electorales uninominales constituidos por una cabecera distrital y los municipios correspondientes, está conformado por 124 municipios que a su vez se encuentran subdivididos en secciones electorales; por número de habitantes destacan las votaciones en los municipios de Tuxtla Gutiérrez (capital de la entidad), Tapachula, San Cristóbal y Ocosingo (IEPC, 2020).

La composición de la legislatura actual está integrada en un 65% de mujeres y el 35% hombres; De ellas, el 54.1 % fueron elegidas por MR y 45.8 % de los hombres bajo el mismo principio; mientras que, el 81.2% de las mujeres obtuvo una curul bajo el principio de RP y sólo el 18.8% de los hombres lo hizo bajo el mismo principio. Estos datos muestran que, aunque se trata de un congreso femenino que refleja el cumplimiento del principio de paridad, solo la mitad de las legisladoras llegaron al congreso por el principio de MR, debido a que el 45.8% (11) de los 24 diputados que se eligen por MR son hombres y el 54.2 % (13) mujeres; Sin embargo, existe un avance en torno al registro de candidaturas femeninas en el congreso local.

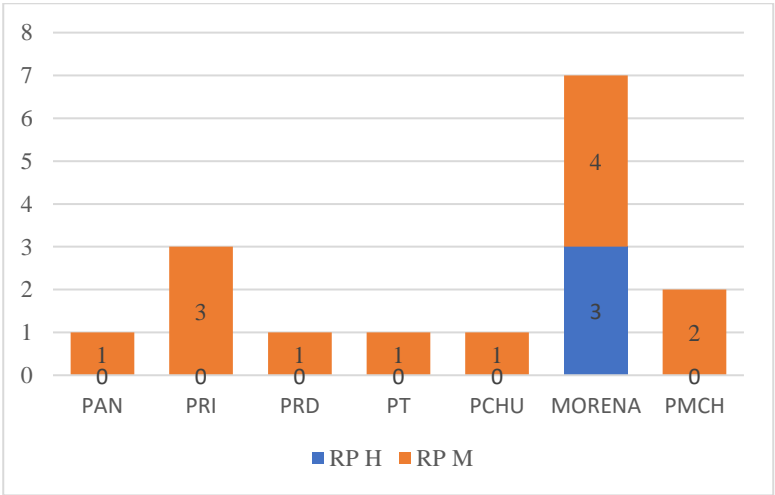
Gráfica 1. Composición de la Legislatura LXVII del Congreso de Chiapas por principio de representación



Fuente: Elaboración propia. Información obtenida en julio de 2020 de la página oficial del Instituto de Elecciones y Participación Ciudadana <https://www.iepc-chiapas.org.mx/>

En lo que toca a la asignación de curules dentro de los partidos políticos atendiendo el principio de Mayoría Relativa (MR) y el sexo, tenemos que MORENA obtuvo cuatro escaños para mujeres y tres para hombres, mientras que el resto de los partidos no obtuvo escaños para los hombres por esta vía (Ver Gráfica 2).

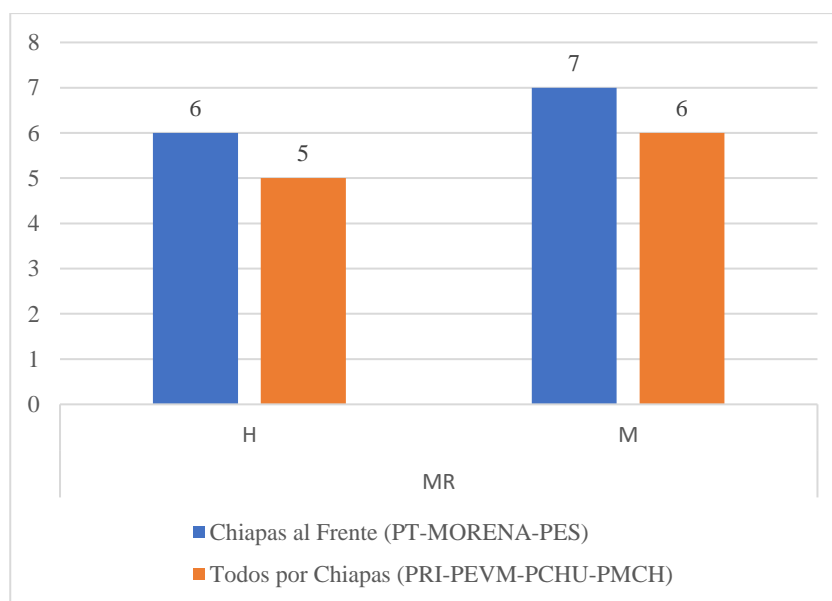
Gráfica 2. Diputados por Partido y Sexo según principio de Representación Proporcional



Fuente: Elaboración propia. Información obtenida en julio de 2020 de la página oficial del Instituto de Elecciones y Participación Ciudadana <https://www.iepc-chiapas.org.mx/>

Respecto a la distribución de curules de acuerdo con el principio de Mayoría Relativa, no se realizó por partidos sino por coaliciones, la formula PT-MORENA-PES (Coalición Chiapas al Frete) obtuvo siete curules para las legisladoras y seis para los legisladores, mientras que la coalición “Todos por Chiapas” (PRI-PVEM-PCHU-PMCH) obtuvo menos escaños como se advierte en la gráfica 3³.

Gráfica 3. Diputados por Coalición y Sexo según principio de Mayoría Relativa



Fuente: Elaboración propia. Información obtenida en julio de 2020 de la página oficial del Instituto de Elecciones y Participación Ciudadana <https://www.iepc-chiapas.org.mx/>

En esta legislatura existió apego al principio de paridad, sin menos casos de violencia política contra las mujeres por razón de género que en la anterior (Freidenberg, 2018; Torres, 2016); además se incluyó la figura de candidaturas independientes, se aprobó el registro de cincuenta y cinco ciudadanos como candidatos independientes, tres para contender por la

³ En esta gráfica no aparecen la diputada del PAN dado que su asignación se dio por la vía de la RP. Tampoco la del diputado independiente porque éste asumió la diputación como miembro de la fracción parlamentaria del PVEM, como suplente del diputado propietario del Distrito VIII. Simojovel, quién ganó una curul por el principio de MR. El actual diputado por este distrito renunció a su fracción parlamentaria el 7 de mayo de 2020 (Congreso Chiapas, 2019) y se sumó a la fracción parlamentaria del Partido Podemos Mover a Chiapas (PMCH) el 10 de septiembre de 2020 (Congreso Chiapas, 2020).

gubernatura, seis por diputaciones locales (entre ellas una candidata mujer) y cuarenta y seis como candidatos a las presidencias municipales (IEPC, 2018).

Finalmente, el congreso de Chiapas quedó integrado por nueve grupos parlamentarios y un diputado independiente (2.5%); el PAN representa el 2.5%, el PRD, 2.5 %, PMCH 5%, el PES obtuvo el 10%, PRI, PT y PVEM el 12.5% cada uno respectivamente, mientras que MORENA representa la primera fuerza política con el 30% (Ver Tabla 1).

Tabla 1. Composición de los Grupos Parlamentarios del Congreso de Chiapas por sexo
Legislatura LXVII (2018-2021)

Partido	Hombres	Mujeres	Total por partido	%
Partido Acción Nacional (PAN)	0	1	1	2.5
Partido Revolucionario Institucional (PRI)	1	4	5	12.5
Partido Revolución Democrática (PRD)	0	1	1	2.5
Partido del Trabajo (PT)	1	4	5	12.5
Partido Verde Ecologista de México (PVEM)	2	3	5	12.5
Partido Chiapas Unido (PCHU)	1	3	4	10
Partido Movimiento de Reconstrucción Nacional (MORENA)	6	6	12	30
Partido Podemos Mover a Chiapas	0	2	2	5
Partido Encuentro Social (PES)	2	2	4	10
Independiente	1	0	1	2.5
TOTAL	14	26	40	100

Fuente: Elaboración propia. Información obtenida en marzo de 2020 de la página oficial del Congreso del Estado de Chiapas www.congresochiapas.gob.mx

Para que la integración paritaria del congreso local fuera una realidad, hay un largo camino de retrocesos, tensiones partidistas y controversias que las mujeres políticas han recorrido, especialmente al interior de los partidos, que suelen ser renuentes a permitir la participación equitativa de mujeres en cargos públicos de elección popular (TEPJF, 2018; TEECH, 2018). En la siguiente sección se hace un recuento de cómo Chiapas pasó de ser un estado rojo, a verde y ahora morenista en las últimas dos décadas.

El contexto político de Chiapas

Durante varias décadas el Estado de Chiapas estuvo bajo la hegemonía del Partido Revolucionario Institucional (PRI) en los tres ámbitos de gobierno, el Partido de la revolución Democrática (PRD) y el Partido Acción Nacional (PAN) representaban los partidos de oposición más fuertes. Sin embargo, en la década del año 2000 se configuró una gran alianza de oposición en la entidad, siguiendo la misma tendencia federal del Partido Acción Nacional (PAN) al convertirse por primera vez en el partido en el Poder con la figura de Vicente Fox, en Chiapas los vientos de cambio llegaron en la persona de Pablo Salazar Mendiguchía y la colisión que lo llevo a la gobernatura integrada por ocho partidos políticos, PAN, PRD, PT, PVEM, Partido Alianza Social (PAS), Partido Convergencia, Partido de la Sociedad Nacionalista (PSN), Partido de Centro Democrático (PCD) y organizaciones sociales en un hecho histórico para la entidad cuando se convirtió en el primer gobernador de oposición que llegó al poder a través de un conjunto de alianzas para el periodo 2000-2006. Esta alianza derrotó al PRI con el 52.8% de los votos y mostró cómo el PRD y PAN podrían contribuir a la democratización de la entidad (Salazar, 2015); adicionalmente sentó el precedente para el establecimiento de coaliciones entre partidos políticos en el ámbito local que buscaron ganar escaños en el congreso local y en los ayuntamientos. Cabe señalar que se trató de unas elecciones muy competidas, el sistema de partidos en el ámbito local estaba constituido por los siguientes partidos políticos, Partido Acción Nacional, Partido Revolucionario Institucional (PAN), Partido de la Revolución Democrática (PRD), Partido del Trabajo, Partido Verde Ecológico de México (PVEM), Partido Frente Cívico (PFC), Partido del Centro Democrático (PCD), Partido Convergencia (PC), Partido de la Sociedad Nacionalista (PSN), Partido Auténtico de la Revolución Mexicana (PARM) y Partido Alianza Social (PANAL) (IEE, 2001). Durante este periodo gubernamental se integraron dos legislaturas en el congreso local (LXI y LXII) (Ver Tabla 2) y se caracterizó por una intensa actividad legislativa (Cruz, 2016). Este proceso fue un parteaguas para la izquierda chiapaneca que comenzó a posicionarse como una opción política viable que se concretó con el triunfo de otra coalición que llevo al gobierno estatal a Juan Sabines Guerrero a través de la “Coalición por el bien de todos” integrada por los partidos PRD, PT y Convergencia. Durante su período se realizaron una serie de reformas a la constitución

estatal, así como al Código de Elecciones y Participación Ciudadana de Chiapas (Lazo, 2012).

Durante la gobernatura de Juan Sabines Guerrero (2006-2012) los partidos que fueron perdiendo espacios en el congreso local y en los ayuntamientos son el PRI y el PRD mientras que el PVEM consolidó su presencia, de hecho, algunos diputados y diputadas abandonaron las filas del PRI o del PAN para formar parte del PVEM⁴. Sin embargo, más adelante, el proceso electoral 2015 en Chiapas se caracterizó por una larga serie de irregularidades, se presentaron numerosos casos de violencia política contra las mujeres y la Reforma Política sobre Paridad de Género se asumió en el contexto local como una farsa (UNACH, 2018; Castro, 2017; Mena et al, 2017). Los partidos políticos que se rehusaron en mayor medida a postular mujeres en sus candidaturas (congreso local y ayuntamientos) fueron el PVEM, PT y PRI (IEPC, 2015).

⁴ En esta situación se encuentran la Exdiputada María Candelaria Molina Zepeda quien ocupó un escaño por el Distrito VII en la Legislatura LXII con la fracción parlamentaria del PRI; y posteriormente, en la Legislatura LXIV por el PVEM como Diputada Plurinominal. El Diputado Emilio Enrique Salazar Farías en la actual Legislatura LXVII forma parte de la fracción parlamentaria del PVEM, no obstante, en la LXIII representó a la bancada del PAN.

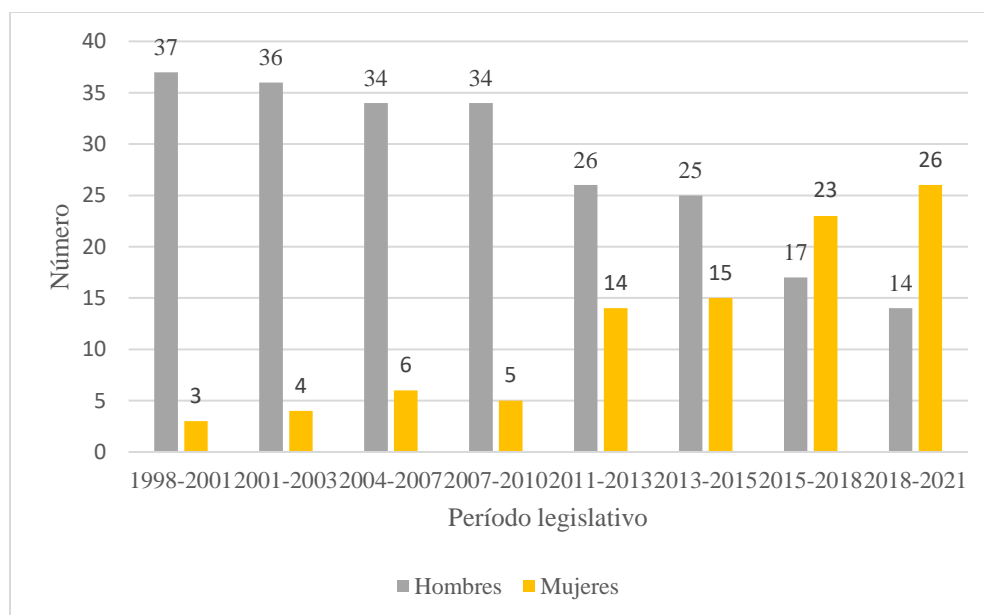
Tabla 2. Composición de las Legislaturas del Congreso Local de Chiapas (1998-2021)

Legislatura	Período	Partido	MR	RP	Total por partido	Hombres	Mujeres	Total
LX (60)	1998- 2001	Partido Acción Nacional (PAN)	2	3	5	4	1	5
		Partido Revolucionario Institucional (PRI)	21	5	26	24	2	26
		Partido Revolución Democrática (PRD)	1	5	6	6	0	6
		Partido del Trabajo (PT)	0	2	2	2	0	2
		Partido Frente Cívico (PFC)	0	1	1	1	0	1
		TOTAL	24	16	40	37	3	40
LXI (61)	2001-2004	Partido Acción Nacional (PAN)	1	4	5	4	1	5
		Partido Revolucionario Institucional (PRI)	21	3	24	23	1	24
		Partido Revolución Democrática (PRD)	2	5	7	5	2	7
		Partido del Trabajo (PT)	0	2	2	2	0	2
		Partido Verde Ecologista de México (PVEM)	0	1	1	1	0	1
		Partido Acción Social (PAS)	0	1	1	1	0	1
		TOTAL	24	16	40	36	4	40
LXII (62)	2004-2007	Partido Acción Nacional (PAN)	5	3	8	7	1	8
		Partido Revolucionario Institucional (PRI)	11	6	17	14	3	17
		Partido Revolución Democrática (PRD)	6	3	9	8	1	9
		Partido Verde Ecologista de México (PVEM)	1	2	3	2	1	3
		Partido del Trabajo (PT)	1	1	2	2	0	2
		Partido Convergencia (PC)	0	1	1	1	0	1
		TOTAL	24	16	40	34	6	40
LXIII (63)	2007-2010	Partido Acción Nacional (PAN)	3	3	6	6	0	6
		Partido Revolucionario Institucional (PRI)	10	5	15	14	1	15
		Partido Revolución Democrática (PRD)	7	3	10	8	2	10
		Partido Verde Ecologista de México (PVEM)	2	1	3	3	0	3
		Partido del Trabajo (PT)	1	2	3	2	1	3
		Partido Convergencia (PC)	0	1	1	1	0	1
		Partido Nueva Alianza (PANAL)	1	1	2	1	1	2
		TOTAL	24	16	40	34	5	40
LXIV (64)	2011-2013	Partido Acción Nacional (PAN)	7	1	8	6	2	8
		Partido Revolucionario Institucional (PRI)	6	6	12	9	3	12
		Partido Revolución Democrática (PRD)	6	2	8	4	4	8
		Partido Verde Ecologista de México (PVEM)	3	3	6	4	2	6
		Partido del Trabajo (PT)	0	3	3	2	1	3
		Partido Nueva Alianza (PANAL)	1	1	2	1	1	2
		Partido Convergencia (PC)	0	1	1	0	1	1
		TOTAL	23	17	40	26	14	40
LXV (65)	2013-2015	Partido Acción Nacional (PAN)	1	3	4	1	3	4
		Partido Revolucionario Institucional (PRI)	11	5	16	11	5	16
		Partido Revolución Democrática (PRD)	0	2	2	1	1	2
		Partido Verde Ecologista de México (PVEM)	9	4	13	10	3	13
		Partido del Trabajo (PT)	0	1	1	0	1	1
		Partido Mover a Chiapas (PMC)	1	1	2	1	1	2
		Partido Por Chiapas (POCH)	2	0	2	1	1	2
		TOTAL	24	16	40	25	15	40
LXVI (66)	2015-2018	Partido Acción Nacional (PAN)	0	2	2	0	2	2
		Partido Revolucionario Institucional (PRI)	7	3	10	5	5	10
		Partido Revolución Democrática (PRD)	0	2	2	0	2	2
		Partido Verde Ecologista de México (PVEM)	16	1	17	11	6	17
		Partido Mover a Chiapas (PMC)	0	3	3	0	3	3
		Partido Chiapas Unido (PCU)	1	2	3	1	2	3
		Partido Movimiento de Reconstrucción Nacional (MORENA)	0	3	3	0	3	3
		TOTAL	24	16	40	17	23	40
LXVII (67)	2018-2021	Partido Acción Nacional (PAN)	0	1	1	0	1	1
		Partido Revolucionario Institucional (PRI)	2	3	5	1	4	5
		Partido Revolución Democrática (PRD)	0	1	1	0	1	1
		Partido del Trabajo (PT)	4	1	5	1	4	5
		Partido Verde Ecologista de México (PVEM)	5	3	8	5	3	8
		Partido Chiapas Unido (PCU)	3	1	4	1	3	4
		Partido Movimiento de Reconstrucción Nacional (MORENA)	6	4	10	4	6	10
		Partido Podemos Mover a Chiapas (PMC)	1	1	2	0	2	2
		Partido Encuentro Social (PES)	3	0	3	2	2	3
		Independiente	0	1	1	1	0	1
		TOTAL	24	16	40	15	26	40

Fuente: Elaboración propia. Información obtenida en agosto de 2020 de la página oficial del Congreso del Estado de Chiapas www.congresochiapas.gob.mx y de la Cámara de Diputados del Congreso de la Unión http://www.diputados.gob.mx/sedia/biblio/archivo/edos/CHIS_60.htm

Como efecto de las reformas electorales a nivel federal para garantizar el principio de paridad en Chiapas a partir de los comicios de 2011 en la entidad se observó un incremento en el número de legisladoras (Ver Gráfica 4), que fue más evidente a partir de la reforma político electoral de 2014 donde se estableció la obligatoriedad de la paridad en las candidaturas para la integración de congresos federales y locales. En ese tenor, el congreso de Chiapas durante el período legislativo que corresponde a la Legislatura LXIV (2011-2013) estuvo integrado por 35% de mujeres (14) y 65% de hombres (26); la Legislatura LXV (2013-2015) por 37.5% diputadas (15) y 62.5% (25) diputados; mientras que para la Legislatura LXVI (2015-2018) el porcentaje de diputadas ascendió a 57.5% (23) y 42.5% (17) diputados, de modo que ésta fue la primera vez que el Congreso Local de Chiapas se constituyó como un congreso femenino (Ver Tabla 1. Composición de las Legislaturas del Congreso Local de Chiapas 1998-2021). No obstante, esta conformación fue producto de jurisprudencias y amonestaciones dictadas por el TEPJF al IEPC de Chiapas y algunos partidos políticos (PRI, PVEM) y se caracterizó por una serie de tensiones y conflictos partidistas.

Gráfica 4. Composición histórica del Congreso de Chiapas (1998-2021)



Fuente: Elaboración propia. Información obtenida en agosto de 2020 de la página oficial del Congreso del Estado de Chiapas www.congresochiapas.gob.mx y de la Cámara de Diputados del Congreso de la Unión http://www.diputados.gob.mx/sedia/biblio/archivo/edos/CHIS_60.htm

En cuanto a la Legislatura LXVII está constituida, por segunda vez en la historia política de la entidad mayoritariamente por legisladoras, se trata de mujeres que representan a todas las fuerzas políticas que contendieron por una curul durante el último proceso electoral en julio de 2018. Sin embargo, al enfocar la lente para analizar el proceso de esta contienda y los efectos de la paridad en el congreso local, se observa que el grupo en el poder local (PRI-PVEM) y sus partidos satélites (PMCH y PCHU) persisten en mantener el control del congreso; Al respecto, el diputado del Distrito 17. Motozintla que obtuvo una curul por la vía de la MR con la coalición PRI-PVEM-PMCH⁵, tiene como suplente a su hijo. También el dirigente estatal del PES obtuvo un escaño por el distrito 2. Tuxtla Gutiérrez y tiene como suplente a otro hombre. Algo similar sucede con el diputado por el Distrito 8. Simojovel, quien era dirigente estatal del PVEM y su suplente es otro hombre con quien comparte vínculos familiares. La Diputada reelecta del Distrito 12. Pichucalco que accedió por la vía RP por la coalición Todos por Chiapas, aunque también fue registrada como candidata por MR, también está emparentada con el diputado del distrito 8. Mientras que una diputada plurinominal de la fracción parlamentaria del PRI, que fue diputada federal suplente (2012-2015, LXII Legislatura), es esposa del dirigente estatal del PRI (IEPC, 2018 a y b).

Lo anterior muestra que, al seguir las huellas del cumplimiento del principio de paridad, éstas tienen efectos en la conformación del congreso local de la entidad, aunque no necesariamente es garantía del cumplimiento de igualdad sustantiva (López, 2019; ONU, 2015).

Perfil de los miembros del congreso

La paridad implica el equilibrio en la participación en los espacios públicos y privados de mujeres y hombres en el ámbito de toma de decisiones, igualdad de oportunidades, una distribución equitativa del poder en los partidos políticos y en los cargos de representación, inclusión de mujeres de todas las edades, escolaridades, con y sin trayectoria y partidos políticos (ONU, 2015).

⁵ Al momento de postularse era dirigente estatal del PMCH. Fue presidente municipal en La Concordia (2002-2004) y uno de sus hijos fue presidente municipal del mismo municipio en el periodo 2015-2018.

a) Edad

Las características que distinguen a los integrantes de la LXVII Legislatura del Congreso de Chiapas son la Edad, el promedio general es de 45.3 años, mientras que para las diputadas es de 44.6 años y el de los hombres es de 48.8 años. La edad de las legisladoras oscila entre los 27 y 60 años; mientras que la de los legisladores va de los 25 a 65. El rango de edad que concentra el mayor grupo de edad para las mujeres es el de los 40 y 49 años, en cambio para los hombres está entre los 50-59 años (Ver Tabla 3).

Tabla 3. Rangos de Edad por Partido Político
Legislatura LXVII (2018-2021)

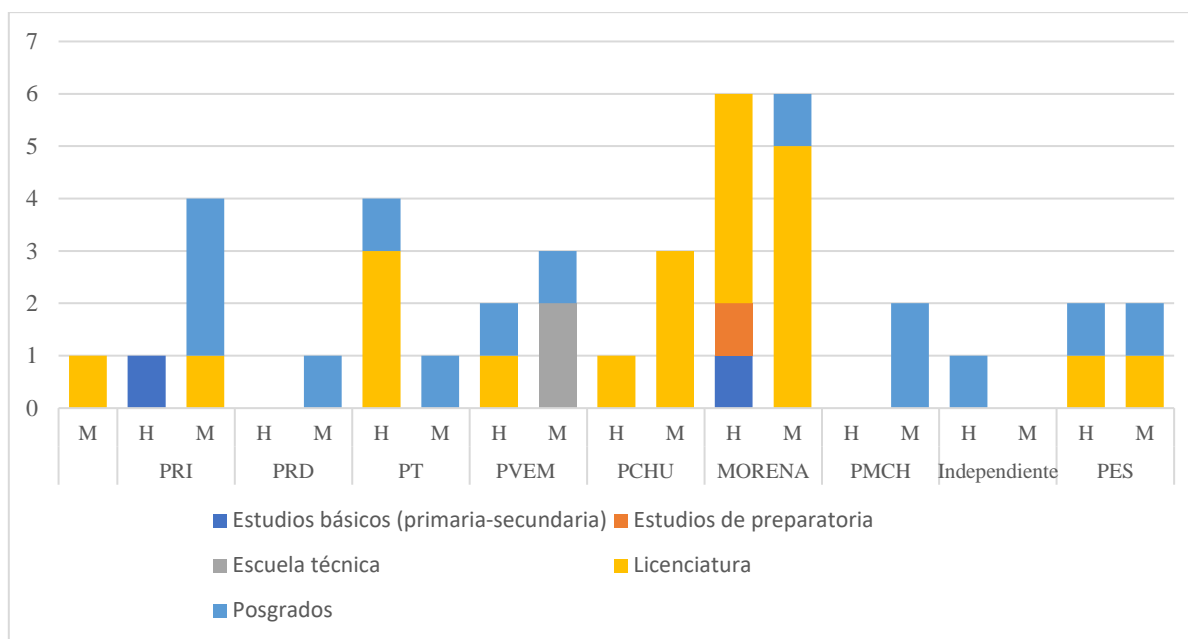
DIPUTADOS (AS) POR PARTIDO	19-29		30-39		40-49		50-59		60 y más		Total
DIPUTADOS (AS) POR SEXO	H	M	H	M	H	M	H	M	H	M	
Partido Acción Nacional (PAN)	0	0	0	0	0	1	0	0	0	0	1
Partido Revolucionario Institucional (PRI)	0	1	0	1	1	2	0	0	0	0	5
Partido Revolución Democrática (PRD)	0	0	0	0	0	1	0	0	0	0	1
Partido del Trabajo (PT)	0	0	0	1	0	1	1	2	0	0	5
Partido Verde Ecologista de México (PVEM)	0	0	1	1	0	2	1	0	0	0	5
Independiente	0	0	0	0	0	0	1	0	0	0	1
Partido Chiapas Unido (PCHU)	0	1	0	0	0	1	1	1	0	0	4
Partido Movimiento de Reconstrucción Nacional (MORENA)	1	0	1	1	1	3	2	1	1	1	12
Partido Podemos Mover a Chiapas	0	0	0	1	0	1	0	0	0	0	2
Partido Encuentro Social (PES)	0	0	0	1	0	0	2	1	0	0	4
TOTAL	1	2	2	6	2	12	8	5	1	1	40

Fuente: Elaboración propia. Información obtenida en marzo de 2020 de la página oficial del Congreso del Estado de Chiapas www.congresochiapas.gob.mx

b) Preparación académica

Respecto a la preparación académica, el 5% (2) cuenta con estudios básicos, sólo el 2.5% (1) tiene estudios de preparatoria, otro 5% (2) cuenta con estudios técnicos, mientras que el 52.5% (21) cuenta con estudios de licenciatura y el restante 35% (14) con estudios a nivel de posgrado (Ver Gráfica 2).

Gráfica 5. Preparación académica por Sexo y Grupo Parlamentario



Fuente: Elaboración propia. Información obtenida en marzo de 2020 de la página oficial del Congreso del Estado de Chiapas www.congresochiapas.gob.mx

Al analizar la formación profesional desagregada por sexo, destaca que las mujeres son quienes cuentan con mayor formación académica tanto a nivel de licenciatura 35% (14) como de posgrado 25% (10), mientras que únicamente el 17.5% (7) de los legisladores tiene licenciatura y el 10% (4) posgrado. Atendiendo al grupo parlamentario al que pertenecen, las legisladoras del MORENA son quienes concentran el mayor número de estudios de licenciatura 12.5% (5), seguidas de PCHU con el 7.5% (3) y el PT con el mismo 7.5% (3). Mientras que, al analizar la formación a nivel de posgrado, son las legisladoras del PRI quienes cuentan con posgrados (3 diputadas) (Ver Gráfica 4).

c) Trayectoria política

Para atender la trayectoria hacia la política de las y los legisladores se analiza su desempeño en cargos públicos, en partidos políticos, cargos de representación popular en el ámbito municipal, estatal y/o federal o en otros espacios que reflejen su liderazgo social, académico y empresarial.

Al analizar la trayectoria de los legisladores y legisladoras se observa que son diversas. En general, tanto hombres como mujeres tienen experiencia en el gobierno, seguida de partidos políticos en el ámbito local y luego liderazgo académico. En cuanto a las trayectorias de las diputadas cuentan con mayor experiencia que los hombres.

Las legisladoras del PRI cuentan con trayectoria en el gobierno, partidos políticos locales, diputaciones locales y liderazgo social. Posteriormente se encuentran las legisladoras del PT tienen experiencia en partidos políticos locales, diputaciones locales, liderazgo social y académico. Destaca que los partidos que tienen legisladores con menor trayectoria son el PES, PVEM, PRD, PMCH y PCHU, sobre todo en los dos últimos.

Estos datos confirman lo reportado con Hernández y Rodríguez (2019) que encontraron que las diputadas cuentan con trabajo en su partido, aunque no tienen mucha experiencia en los órganos legislativos federales. En el caso de Chiapas, las trayectorias entre diputados y diputadas muestran que ellas tienen experiencia en el gobierno, en los partidos políticos locales, en las diputaciones locales y en el sector académico, en tanto que ellos tienen experiencia como presidentes de ayuntamientos, en regidurías, diputaciones locales y liderazgo social. En esta legislatura nadie cuenta con experiencia en el Senado.

Conclusiones. Logros y desafíos de un congreso femenino

El análisis permite dar cuenta que durante las últimas dos décadas el Estado de Chiapas transitó del predominio hegemónico del PRI en los tres ámbitos de gobierno al establecimiento de alianzas partidistas variadas que contribuyeron a crear un clima de democratización. Las reformas político-electorales para incorporar el principio de paridad contribuyeron a que más mujeres políticas ocuparan escaños en el congreso local, sin embargo, el camino ha sido accidentado y nada fácil para ellas. Desde la Legislatura LXVI el congreso local de Chiapas se erigió como un congreso femenino, sin embargo, su integración y desempeño estuvo a la sombra de la violencia política hacia las mujeres por razones de género (Burguete, 2020). El principio de paridad ha sido aplicado por los partidos políticos locales más por obligación que por gusto desde el proceso electoral 2012, donde se advierte mayor participación femenina en el congreso local y paradójicamente mayor resistencia en los partidos políticos.

La Legislatura LXVII expresa que a pesar de los obstáculos es posible lograr la paridad en el congreso local de Chiapas, incluso convertirse en mayoría, y lograr el principio de paridad descriptiva. El análisis de la legislatura advierte que para las mujeres la preparación académica y su trayectoria son aspectos fundamentales para avanzar en la esfera política. En su quehacer político cotidianamente enfrentan múltiples obstáculos como ha quedado de manifiesto en los testimonios de las y los legisladores.

Se trata de un congreso femenino que reúne a todas las fuerzas partidistas, a mujeres de diferentes edades, con mayor formación académica, que expresa el logro del principio de paridad descriptiva. Sin embargo, no se trata de un congreso con representación sustantiva, dado que, aunque hay diputadas jóvenes no están representadas otras minorías como grupos étnicos ni las adultas mayores.

Los principales retos para lograr una democracia paritaria se ubican en el terreno del trabajo legislativo, en la distribución del poder en el seno del congreso y en el liderazgo de sus órganos de gobierno, ya que se continúa asociando a las mujeres con roles tradicionales de género. En esta legislatura son los hombres quienes presiden las comisiones importantes, como las Comisiones de Acuerdos y Puntos Constitucionales, Hacienda y Justicia, a pesar de que representan la minoría en el congreso; mientras que las diputadas, a pesar del número, continúan ocupando las comisiones asociadas a roles estereotipadamente femeninos, por ejemplo, Educación y Cultura; Atención a la Mujer y a la Niñez; Juventud y Deporte; Vivienda; Asuntos Religiosos, entre otras. De las diecisiete comisiones que emiten Dictamen Legislativo nueve están en manos de hombres y sólo ocho en manos de mujeres. Con lo anterior es posible constatar que para avanzar en la representación a partir del principio de paridad es necesario abandonar las barreras culturales, así como los roles y estereotipos de género que están presentes en el quehacer de los y las legisladoras. Legislar con perspectiva de género implica reconocerlos y buscar rutas para superarlos. Uno de los obstáculos grandes que las mujeres políticas refieren es la violencia política contra las mujeres por razones de género.

Resulta claro, para el caso de Chiapas, que la armonización Legislativa para promover la paridad en la integración de los congresos ha permitido la participación de un mayor número de diputadas (26 mujeres vs 14 hombres). Aunque esta integración se dio a través de una serie de rupturas partidistas para lograr el principio de paridad (TEPJF, 2018, Burguete,

2020), lo que refleja la existencia de dinámicas legislativas y luchas de poder al interior de los partidos que impiden alcanzar la igualdad sustantiva y que muestran la lentitud con que se establece el cambio cultural para lograrla. En general, existen transformaciones en el congreso que expresan avances de forma paulatina, a pesar de los obstáculos persistentes, que indican que se camina en pos de la igualdad.

Bibliografía

- Burguete Caly Mayor, Ruby Araceli (2020) *Paridad y Violencia política en razón de género en municipios indígenas de Chiapas (2015-2018): una aproximación con perspectiva intercultural*, Instituto de Elecciones y Participación Ciudadana del Estado de Chiapas, Cuadernillos de Divulgación, Chiapas, México.
- Castro Apreza, Inés (2017), “Paridad y violencia política. Los retos de las mujeres indígenas de Chiapas”, en Freidenberg, Flavia y del Valle, Gabriela [editoras], Cuando hacer política te cuesta la vida. Estrategias contra la violencia política en América Latina, México: UNAM, IJJ, Tribunal Electoral de la Ciudad de México.
- Cruz Velázquez, Mario (2016) “Los procedimientos de asignación de diputados plurinominales en Chiapas: 2000-2015”, Tesis de Maestría en Derecho, Universidad Autónoma de Chiapas, Tuxtla Gutiérrez, Chiapas.
- Constitución Política de los Estados Unidos Mexicanos. (2019, diciembre 20). Última reforma publicada DOF 20-12-2019, recuperado de http://www.diputados.gob.mx/LeyesBiblio/pdf_mov/Constitucion_Politica.pdf, el 18 de marzo, 2020.
- Constitución Política de los Estados Unidos Mexicanos. (2019, diciembre 20). Última reforma publicada DOF 20-12-2019, Recuperado de http://www.diputados.gob.mx/LeyesBiblio/pdf_mov/Constitucion_Politica.pdf, el 18 de marzo, 2020,
- Congreso del Estado (2020) *Reglamento Interior del H. Congreso del Estado de Chiapas, Chiapas*.
- Congreso del Estado (2020) *Ley Orgánica del Congreso de Chiapas*, Congreso del Estado, Chiapas.
- Hernández García, Ma. Aidé y Rodríguez Alonso, Jesús A. (Coordinadores) (2018) ¿Es la paridad una realidad en los congresos estatales?, México: Grañen Porrúa.
- Instituto de Elecciones y Participación Ciudadana del Estado de Chiapas (2020) “Distritación electoral Chiapas”, Recuperado de <https://www.iepc-chiapas.org.mx/distritacion-electoral-chiapas>, el 24 de septiembre de 2020
- Instituto de Elecciones y Participación Ciudadana del Estado de Chiapas (2020) “Histórico de candidaturas”, Recuperado de <https://www.iepc-chiapas.org.mx/historico-candidaturas>, el 15 de septiembre de 2020

- Instituto de Elecciones y Participación Ciudadana del Estado de Chiapas (2018a) “Lista de fórmulas procedentes derivado del registro de candidatos para la elección de Diputados por el principio de MR para el Proceso Electoral Local Ordinario 2017-2018”, Recuperado de https://www.iepcchiapas.org.mx/archivos/candidatos_update/Stats_Diputados_MR_Validado.pdf consultado el 10 de septiembre de 2020.
- Instituto de Elecciones y Participación Ciudadana del Estado de Chiapas (2018b) “Lista de fórmulas procedentes derivado del registro de candidatos para la elección de Diputados por el principio de RP para el Proceso Electoral Local Ordinario 2017-2018”, Recuperado de https://www.iepcchiapas.org.mx/archivos/candidatos_update/Stats_Diputados_RP_Validado.pdf, el 10 de septiembre de 2020.
- Instituto Nacional Electoral (2018) “Resolución del Consejo General del Instituto Nacional Electoral, por el que se ejerce Facultad de Atracción y se emiten criterios de interpretación para la asignación de Diputaciones e integrantes de los ayuntamientos en relación con el principio de paridad de género, México, Recuperado de https://www.ieem.org.mx/pdf/aviso/Resolucion_INE-CG1307-2018.pdf, el 22 de septiembre de 2020
- Instituto Nacional Electoral (2015) “Memoria del proceso electoral local ordinario 2014-2015 y extraordinario 2015-2016”, Recuperado de https://www.iepc-chiapas.org.mx/archivos/nw_historico/archivos/memorias/memoria2014-2016/Memoria_2015.pdf, el 21 de agosto de 2020.
- Instituto Estatal Electoral (2001) *Así votamos en Chiapas. Elecciones para diputados locales y miembros de ayuntamientos*, Chiapas, Recuperado de https://www.iepc-chiapas.org.mx/archivos/nw_historico/archivos/memorias/memoria2001/Memoria_Electoral_2001.pdf, el 12 de septiembre de 2020
- Congreso del Estado de Chiapas (2020) Reglamento Interior del H. Congreso del Estado de Chiapas, Chiapas.
- Congreso del Estado de Chiapas (2020) “Se suma diputado Omar Molina Zenteno a la Fracción Parlamentaria del Partido Podemos Mover a Chiapas en el H. Congreso, será diputado independiente”, Boletín 2991, Recuperado de <https://congresochiapas.gob.mx/legislaturalxvii/comunicacion-social/boletines/3087-se-suma-el-diputado-omar-molina-zenteno-a-la-fraccion-parlamentaria-del-partido-podemos-mover-a-chiapas-en-el-h-congreso>, el 27 de septiembre de 2020.
- Congreso del Estado de Chiapas (2019) “Renuncia Omar Molina Zenteno al PVEM, será diputado independiente”, Boletín 2991, Recuperado de <https://congresochiapas.gob.mx/legislaturalxvii/comunicacion-social/boletines/2491-renuncia-omar-molina-zenteno-al-pvem-sera-diputado-independiente>, el 10 de septiembre de 2020.

- López Vences, Rita Bell (2019) “Derechos políticos de las mujeres: retos pendientes” en Cruzvillegas Fuentes, María Eréndira (Coordinadora), *Hacia la igualdad sustantiva en México: agenda prioritaria*, Comisión Nacional de Derechos Humanos, México.
- Mena Farrera, Ramón Abraham et al. (2017), “Manifestaciones de la violencia política de género en las contiendas electorales 2015 en Chiapas. Notas para el análisis”, en Liminar. Estudios Sociales y Humanísticos, vol. 15, núm. 1, México: Universidad de Ciencias y Artes de Chiapas.
- ONU Mujeres. (2015). La hora de La igualdad sustantiva. Participación Política de Las mujeres en América Latina y el Caribe hispano. México: Entidad de las Naciones Unidas para la Igualdad de Género y el Empoderamiento de las Mujeres, ONU Mujeres, 2015.
- Sala Superior del Tribunal Electoral del Poder Judicial de la Federación (2018) Recurso de Reconsideración. Sentencia definitiva del 30 de septiembre de 2018. Recuperado de: https://www.te.gob.mx/Informacion_juridiccional/sesion_publica/ejecutoria/sentencias/SUP-REC-1150-2018.pdf
- Sala Regional del Tribunal Electoral del Poder Judicial de la Federación, (2018) *Tercera Circunscripción Plurinominal Federal, Juicios de Revisión Constitucional Electorales*, Recuperado de <https://www.te.gob.mx/salasreg/ejecutoria/sentencias/xalapa/SX-JRC-0155-2018.pdf>, el 8 de septiembre de 2020.
- Salazar Elena Rodrigo (2018) “Chiapas 2000. La Candidatura de Pablo Salazar Mendiguchía”, en Diego Reynoso y Orlando Espinosa, *¿Alianzas antinatural o anti hegemónicas? La dinámica de las alianzas electorales entre el PAN y el PRD*, Editorial Tirant Lo Blanch.
- Tribunal Electoral del Estado de Chiapas (2018) *Juicios de nulidad electoral. TEECH/JNE-M/010/2018 y acumulados TEECH/JNE-M/046/2018 y TEECH/JNE-M/116/2018*, Recuperado de <https://tribunalelectoralchiapas.gob.mx/sentencias/TEECH-JI-137-2018.pdf> el 12 de septiembre de 2020.
- Torres Alonso, Eduardo (2016) “Violencia política en las elecciones subnacionales mexicanas. El caso de Chiapas en 2015”, *Politai: Revista de Ciencia Política*, Año (12): 79-95.
- Universidad Autónoma de Chiapas (2018), Observación y seguimiento de la violencia política contra las mujeres. Informe final, Chiapas: UNACH.