

# LA INFLUENCIA DE LOS CANDIDATOS PRESIDENCIALES EN LAS ELECCIONES LOCALES DEL ESTADO DE MEXICO. DE FOX A PEÑA.

## Introducción

El Estado de México, como entidad federativa, ha experimentado cambios significativos en su estructura política y administrativa. Desde la creación del PRI, el partido hegemónico en México, hasta la llegada de Fox a la presidencia en 2000, el sistema electoral y político ha evolucionado. En 1929, con la creación del PRI, se inició una era de dominancia que se prolongó hasta 1938, cuando se creó el PRM. En 1946, el PRI se convirtió en el único partido legalizado, y desde entonces ha gobernado el país de manera ininterrumpida. Sin embargo, en 1975, se inició un proceso de descentralización que permitió la creación de los gobiernos estatales. En 1990, se creó el PAN, el principal partido opositor al PRI. En 2000, se celebraron elecciones presidenciales que marcaron el fin de la hegemonía del PRI y el inicio de la era de Fox. En 2006, se celebraron elecciones presidenciales que marcaron el fin de la era de Fox y el inicio de la era de Calderón. En 2012, se celebraron elecciones presidenciales que marcaron el fin de la era de Calderón y el inicio de la era de Peña. En 2018, se celebraron elecciones presidenciales que marcaron el fin de la era de Peña y el inicio de la era de López Obrador. En 2024, se celebraron elecciones presidenciales que marcaron el fin de la era de López Obrador y el inicio de la era de Ramírez. En 2026, se celebraron elecciones presidenciales que marcaron el fin de la era de Ramírez y el inicio de la era de Peña. En 2028, se celebraron elecciones presidenciales que marcaron el fin de la era de Peña y el inicio de la era de López Obrador. En 2030, se celebraron elecciones presidenciales que marcaron el fin de la era de López Obrador y el inicio de la era de Ramírez. En 2032, se celebraron elecciones presidenciales que marcaron el fin de la era de Ramírez y el inicio de la era de Peña. En 2034, se celebraron elecciones presidenciales que marcaron el fin de la era de Peña y el inicio de la era de López Obrador. En 2036, se celebraron elecciones presidenciales que marcaron el fin de la era de López Obrador y el inicio de la era de Ramírez. En 2038, se celebraron elecciones presidenciales que marcaron el fin de la era de Ramírez y el inicio de la era de Peña. En 2040, se celebraron elecciones presidenciales que marcaron el fin de la era de Peña y el inicio de la era de López Obrador. En 2042, se celebraron elecciones presidenciales que marcaron el fin de la era de López Obrador y el inicio de la era de Ramírez. En 2044, se celebraron elecciones presidenciales que marcaron el fin de la era de Ramírez y el inicio de la era de Peña. En 2046, se celebraron elecciones presidenciales que marcaron el fin de la era de Peña y el inicio de la era de López Obrador. En 2048, se celebraron elecciones presidenciales que marcaron el fin de la era de López Obrador y el inicio de la era de Ramírez. En 2050, se celebraron elecciones presidenciales que marcaron el fin de la era de Ramírez y el inicio de la era de Peña. En 2052, se celebraron elecciones presidenciales que marcaron el fin de la era de Peña y el inicio de la era de López Obrador. En 2054, se celebraron elecciones presidenciales que marcaron el fin de la era de López Obrador y el inicio de la era de Ramírez. En 2056, se celebraron elecciones presidenciales que marcaron el fin de la era de Ramírez y el inicio de la era de Peña. En 2058, se celebraron elecciones presidenciales que marcaron el fin de la era de Peña y el inicio de la era de López Obrador. En 2060, se celebraron elecciones presidenciales que marcaron el fin de la era de López Obrador y el inicio de la era de Ramírez. En 2062, se celebraron elecciones presidenciales que marcaron el fin de la era de Ramírez y el inicio de la era de Peña. En 2064, se celebraron elecciones presidenciales que marcaron el fin de la era de Peña y el inicio de la era de López Obrador. En 2066, se celebraron elecciones presidenciales que marcaron el fin de la era de López Obrador y el inicio de la era de Ramírez. En 2068, se celebraron elecciones presidenciales que marcaron el fin de la era de Ramírez y el inicio de la era de Peña. En 2070, se celebraron elecciones presidenciales que marcaron el fin de la era de Peña y el inicio de la era de López Obrador. En 2072, se celebraron elecciones presidenciales que marcaron el fin de la era de López Obrador y el inicio de la era de Ramírez. En 2074, se celebraron elecciones presidenciales que marcaron el fin de la era de Ramírez y el inicio de la era de Peña. En 2076, se celebraron elecciones presidenciales que marcaron el fin de la era de Peña y el inicio de la era de López Obrador. En 2078, se celebraron elecciones presidenciales que marcaron el fin de la era de López Obrador y el inicio de la era de Ramírez. En 2080, se celebraron elecciones presidenciales que marcaron el fin de la era de Ramírez y el inicio de la era de Peña. En 2082, se celebraron elecciones presidenciales que marcaron el fin de la era de Peña y el inicio de la era de López Obrador. En 2084, se celebraron elecciones presidenciales que marcaron el fin de la era de López Obrador y el inicio de la era de Ramírez. En 2086, se celebraron elecciones presidenciales que marcaron el fin de la era de Ramírez y el inicio de la era de Peña. En 2088, se celebraron elecciones presidenciales que marcaron el fin de la era de Peña y el inicio de la era de López Obrador. En 2090, se celebraron elecciones presidenciales que marcaron el fin de la era de López Obrador y el inicio de la era de Ramírez. En 2092, se celebraron elecciones presidenciales que marcaron el fin de la era de Ramírez y el inicio de la era de Peña. En 2094, se celebraron elecciones presidenciales que marcaron el fin de la era de Peña y el inicio de la era de López Obrador. En 2096, se celebraron elecciones presidenciales que marcaron el fin de la era de López Obrador y el inicio de la era de Ramírez. En 2098, se celebraron elecciones presidenciales que marcaron el fin de la era de Ramírez y el inicio de la era de Peña. En 2100, se celebraron elecciones presidenciales que marcaron el fin de la era de Peña y el inicio de la era de López Obrador.

E , 2000

.

E ,  
A M L O E P N

AMLO,

EPN, ,

. L

, , E M .

P ,

R

E M

.

S :

. A

, 2000, 2006 2012.

## A.- El partido hegemónico y los poderes locales en el Estado de México.

E PRI

S P E M . C

, , - -

,

;

. E

,

,

(N : 2006). E

1.- E

A P (N : 2006).

2.- A 1940 , R A  
C (1992) ,

(N : 2006).

3.- E

1940,  
;  
,  
  
,  
. E  
,  
(N : 2006).

A , PRI

PNR. E

PRI. E

(N : 2006).

E

E

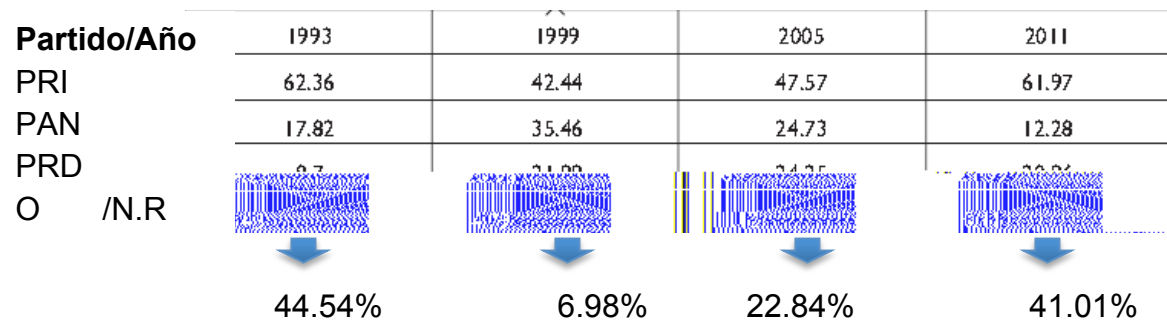
S

P

M

(N : 2006).

**Cuadro 1**  
**Resultado en elecciones de Gobernador en el Estado de México**



**Cuadro 2**  
**Distritos ganados por partido en elección de gobernador 1993-2011**

Partido	1993	%	1999	%	2005	%	2011	%
PRI	45	100	27	60	39	86.6	45	100
PAN	0	0	12	26.6	1	2.3	0	0
PRD	0	0	6	13.4	5	11.1	0	0
Total	45	---	45	---	45	---	45	---

Fuente: Elaboración propia con información del Instituto Electoral del Estado de México.

## B.- El papel de los medios de comunicación.

C

PRI

,  
,  
,  
(MMC) M  
,  
72  
.

E

,  
,  
PAN, PRI PRD  
,  
:  
,  
.

F B (2004)

,  
,  
. A : S (2003)  
;  
P S. B  
(2006), / J E (2004). E

-

-

,

.

L ,

,  
:

.

Las elecciones del año 2000

P N (2002)  
M

;

PAN 2000  
(D , 1986). L 2000  
" " .

D 1930 M  
, E ,  
. E ,  
E ,  
.

A 1980 1990 M  
. E

,

.

L  
,  
,  
,

(N , 2005).

E PAN

,  
. A F , PAN  
,  
,  
,

A F ,  
(N , 2005).

L PAN, 1998, A  
F ,  
. A  
F ,

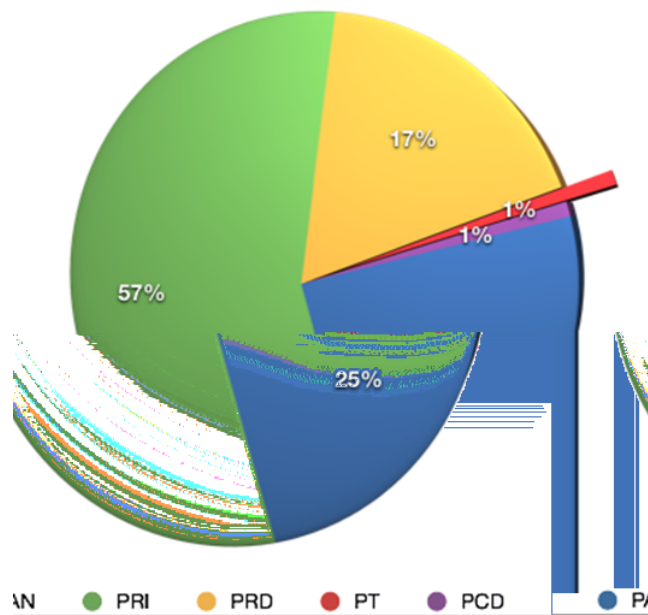
. A ,  
PAN (13 1999) 10  
2000, I F E PAN- P EM,  
A C , F  
PAN (N , 2005).

A , PAN, 1939 2000,

;  
;  
;  
;  
;  
S P M  
(N , 2005).

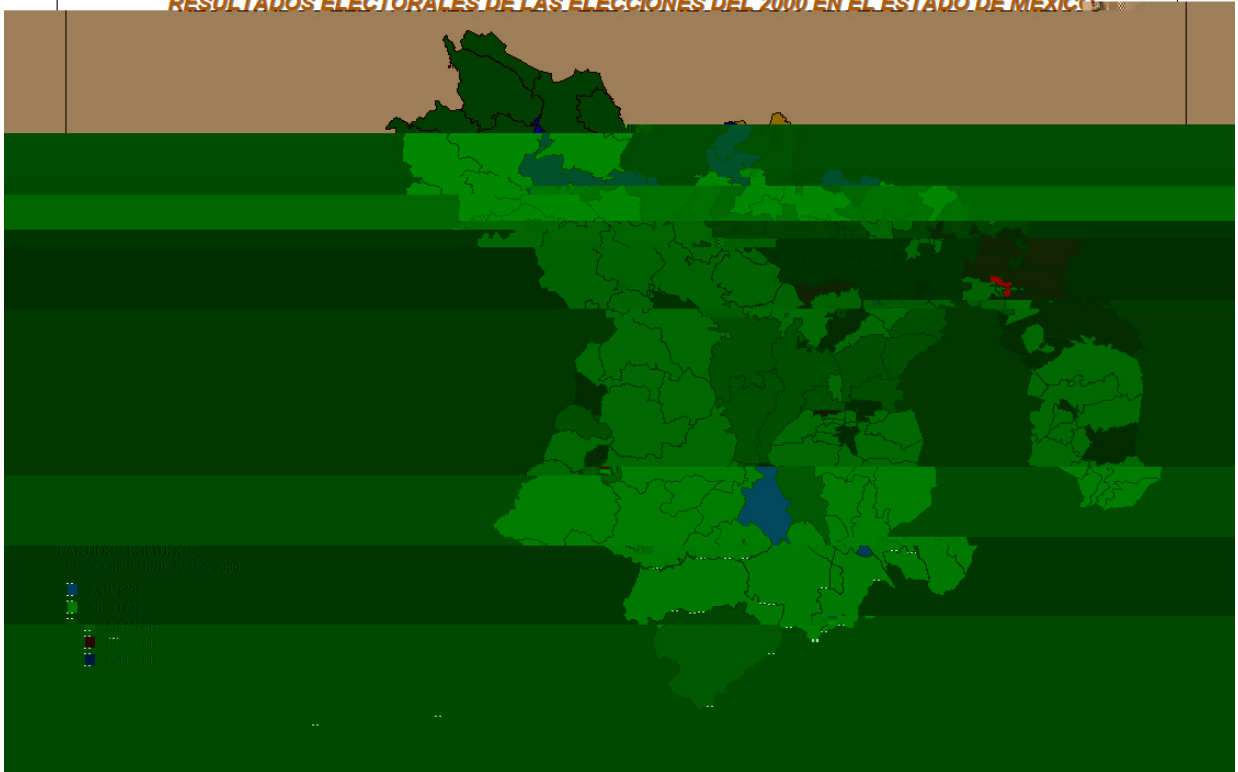
A  
2000.

Distribución de los 122 Ayuntamientos 2000

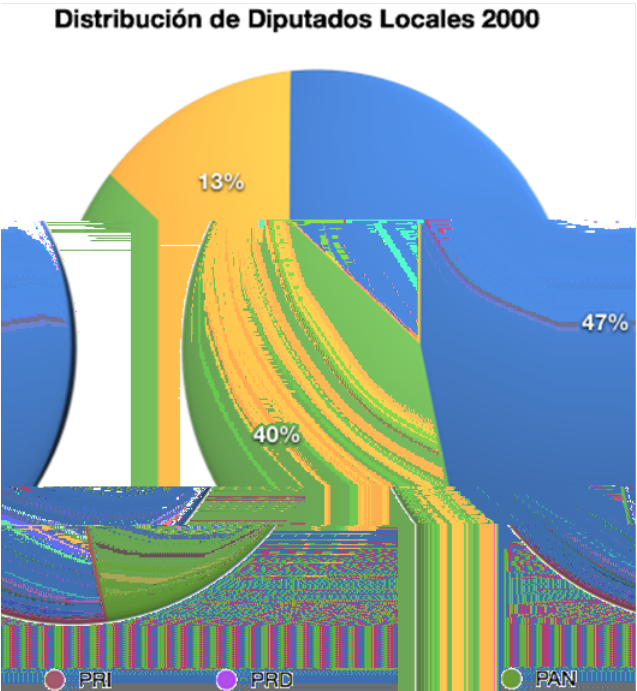


Mapa 1

RESULTADOS ELECTORALES DE LAS ELECCIONES DEL 2000 EN EL ESTADO DE MÉXICO







D

M

50% .

**Las elecciones del año 2006**

E 2006 P R ,

M

:

E

PRI; PRD

A M L O ,

A N

, , , PRI. A

,

( ); ;

56 -A

N R D -;  
M .

E 2006

,  
,  
,  
-  
( ),  
1.

E 19 2006 I F E 2  
P R . A  
,  
R 2.  
,  
, C  
. E  
19.6% 18.7% . M  
C (19.6);  
,  
( 6.2% ). F , L O  
2 6%  
(F , 2009 ).

1 “Cálculos oficiales estiman que durante el proceso electoral de 2006, la venta por concepto de publicidad electoral ascendió a tres mil 510 millones de pesos, aunque al considerar los 282 mil spots que el IFE cataloga como no relacionados por el PAN, PRI y PRD, más lo gastado durante las precampañas de los distintos partidos, la cifra podría ubicarse en los cinco mil millones de pesos. Más allá del espléndido negocio que significa la venta de publicidad en tiempos electorales, menudea el riesgo de que algunos actores políticos acaben por comprometer su función pública a intereses particulares. La candente polémica desatada en torno de la reforma electoral es, fundamentalmente, resultado del choque entre dos poderes: el mediático y el partidista.” (El Financiero: 2005).

<sup>2</sup> Felipe Calderón, por el Partido Acción Nacional (PAN), Roberto Madrazo, de la Alianza por México (PRI-PVEM), Andrés Manuel López Obrador, de la Coalición por el Bien de Todos (PRD-PT-Convergencia), Patricia Mercado, del Partido Alternativa Socialdemócrata y Campesina (PASC) y Roberto Campa, del Partido Nueva Alianza (PANAL).

2006

2000,

3. E

A

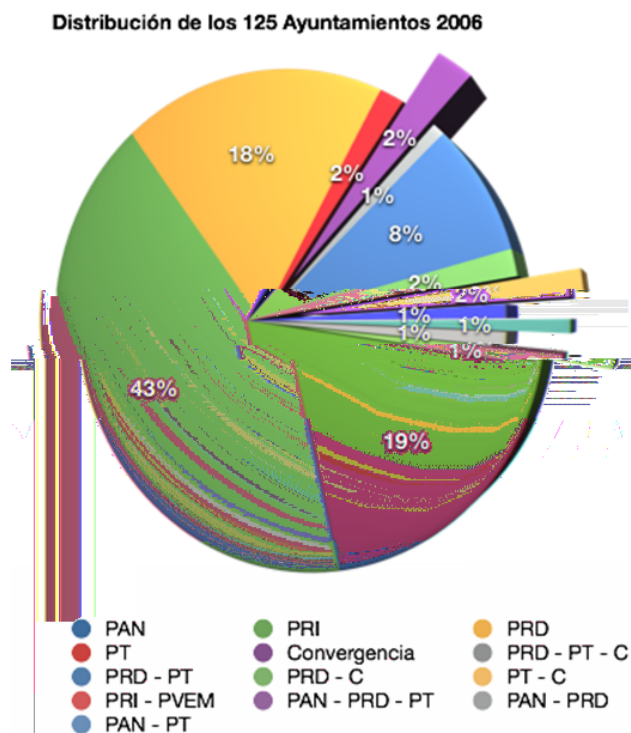
2006

. E

. S

2006

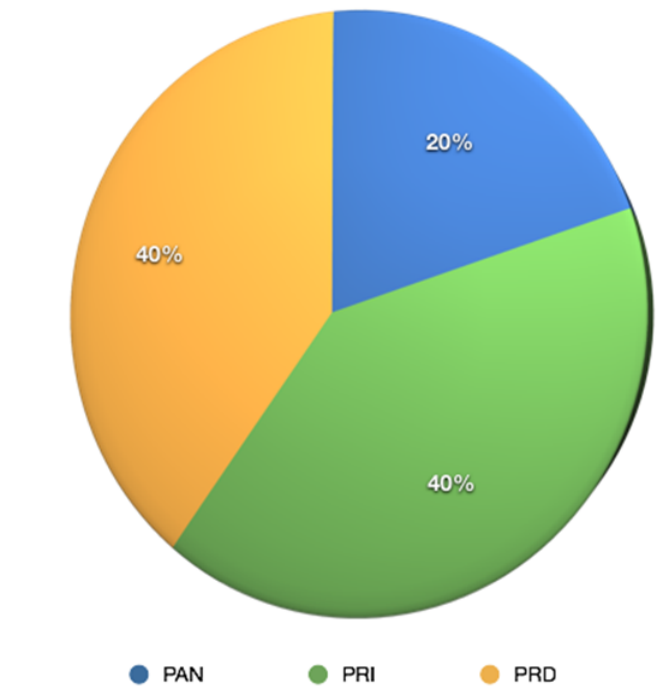
2000 ( M M ,).



<sup>3</sup> El grado de identificación partidaria en los ciudadanos depende no solo de los discursos valorativos, sino también de la capacidad de respuesta de los partidos políticos hacia los intereses y problemáticas. Los ciudadanos se identifican más fácilmente con aquel partido político en el que vean reflejados sus intereses y preocupaciones.



Distribución Distritos Federales en votación Distritos Locales 2006



## Las elecciones del año 2012

E

P N . P

A M R , P N

,

PRI

. P N

,

,

M

A M R . A

E

PRI

A 2009 PAN PRD,  
E M A ,  
, PRI M C ,  
M , T PAN  
PRD ,  
, PRI ,  
, .



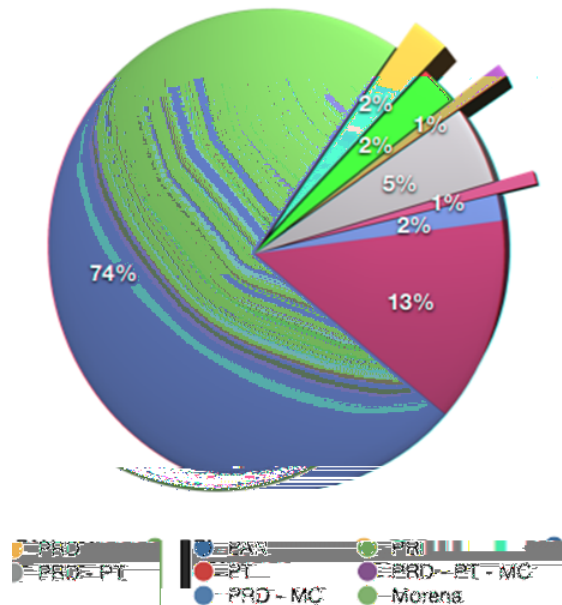
F ,

, ,  
, .

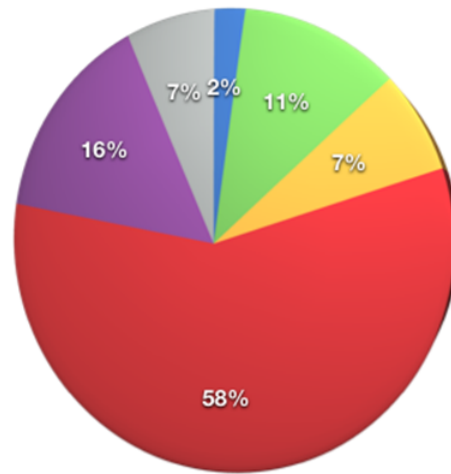
. L P N ,  
*spots* ,  
 :

- PRI E M 2011.

Distribución de los 125 Ayuntamientos 2012



Distribución de Diputados Locales 2012



PAN PRI PRD  
PRI - PVEM - NA PRI - PVEM PRI - NA

L

16%  
PRI

1 . . S

95 125

PRD



## CONCLUSIONES

A

E M ,

,

,

,

,

H <sup>4</sup>

:

N

. A

PRI

,

,

,

,

.

---

<sup>4</sup> HOMS, Ricardo. Marketing para el liderazgo político y social; autoridad y poder, como obtenerlos y retenerlos. 1ra edición, 1ra reimpresión México 2006

## BIBLIOGRAFIA

Barral, P. S. (2006) *Medios de comunicación y Democracia: ¿El poder de los medios o los medios al poder?*. Editorial Cívica, Santiago de Chile.

Barral, P. S. (2004.) *Clases doctorado en Ciencias de la Comunicación y Sociología*. Editorial Cívica.

Fernández, C., Pizarro, A. (2000) *El tigre Emilio Azcárraga y su imperio Televisa*. Milla, E. G.

Fernández, F. 2009. Editorial, 2006  
: *Política y gobierno*. I. N. 2. 2. S, 269-320

Hernández, R. M. ;  
. 1, 1. G, M  
2006

Martínez, A. P. M. 2007. L  
2000 2006 M *Política y gobierno*.  
I. N. 1. 1. S, 43-75

Núñez, G., M. E. 2005. "O  
N. S *Política y gobierno*.  
.16, 262-275.

N G , M E . 2006. E . *Espacios Públicos*, . 9, .18, . 112-121.

N , P . (2002) *La Participación Ciudadana en México*. EE , H .

S , G . (2003) *Videopolítica: Medios, Información y Democracia de Sondeo*. M , F C E .

### Hemerografía y cebergrafía

D , P . (1986) :// . . /AN IES

E F (2005) *De la mediocracia a la partidocracia*. M , 24 2005.

E A . <http://www.elasesor.com.mx/adage1/noticia2.html> ).

E (2007) *Inundó FCH con spots de Tabasco*. M , 28 2007. :// . . / /30027.

E (2007 ) *Impugnaré Izquierda Democrática elecciones del PRD: Padierna*, 27 2007. :// . . / /29574.

E , J . (2005) *La telecracia y el poder político en México*. E R P . N . 42. M . :// . . / / 42/ .

I F E . (2007) . . .

L J (2007) *Senado y poderes fácticos chocan en el marco de la reforma electoral*. M , 12 2007.

<:// . . /2007/09/12/ . ? = & =003 1>

P N . (2005) *Perdió el PRI en el 88*: D M . M .  
<:// . . / / /476160.>

A :

M E N G

C :

A M G

A O B

P F C P S

A E M