

Representación y cultura política de las mujeres chihuahuenses<sup>1</sup>.

**Jesús Alberto Rodríguez Alonso**

jesusrodriguezalonso@gmail.com

Universidad Autónoma de Ciudad Juárez

## **1. Introducción**

En los últimos años se ha naturalizado la idea de que las mujeres son las culpables del machismo imperante; algo que dista mucho de ser cierto, al menos no en su totalidad. Las formas sociales de ser, se construyen en un contexto de múltiples interacciones que van desde los ámbitos primarios como la familia, pero que son reforzados y enaltecidos por otras instituciones como la escuela, la iglesia, el trabajo; en sí, nuestras costumbres, hábitos y tradiciones son configurados en un constante encuentro entre las personas y las estructuras sociales en las que convivimos como parte de una comunidad.

En este orden de ideas, el machismo, la intolerancia, la corrupción, el nepotismo, etc. son prácticas que han sido construidas y legitimadas en la sociedad tanto por hombres como por mujeres; asimismo prácticas como la solidaridad, la fraternidad, a honestidad y la legalidad, etc. son también producto de esa interacción. Dicho esto podemos afirmar que nuestras prácticas, costumbres, hábitos, pueden ser modificados tanto en un sentido positivo como negativo. Es decir nuestra cultura en general y el particular la cultura política se forjan en el continuo encuentro y desencuentro de las personas y las instituciones; construyendo sentidos individuales, a partir sentidos externos de conjunto, y que paulatinamente se interiorizan.

---

<sup>1</sup> Reconocemos el financiamiento del Consejo Nacional de Ciencia y Tecnología y del Instituto Mexicano de las Mujeres al proyecto de investigación "De la participación política de las mujeres hacia su representación popular: avances y retrocesos en los municipios del Estado de Chihuahua 1983-2010". financiada con recursos del fondo CONACYT-INMUJERES. NÚM. 0148374. del cual se obtienen algunos datos para la elaboración del presente artículo

Una de las construcciones de sentido es la democracia, que cohabita con otras formas como el patriarcado, el patrimonialismo, la corrupción, el autoritarismo, entre otras más. Utilizando las ideas de O'Donnell (1996:224), estas construcciones de sentido vendrían a ser las "pautas regularizada de interacción conocida, practicada y aceptada (si bien no necesariamente aprobada) por actores cuya expectativa es seguir actuando de acuerdo con las reglas sancionadas y sostenidas por ella"; es decir la institución; sin embargo tales reglas o pautas o constructos de sentido, se encuentran más o menos arraigados y practicados de forma diferenciadas tanta en intensidad como en extensión en los diversos espacios políticos, tanto dentro de un mismo estado-nación como entre países.

Ahora bien tales pautas son precisamente por el accionar de los objetos-sujetos, es decir las personas, ya sea como actores políticos o sociales, como agentes. Al hablar de actores políticos, me refiero a aquellas personas que tienen la capacidad de incidir en la sociedad, capacidad de actuación-transformación, ya sea desde la base o desde la cúspide, del sistema. En esta lógica, entramos en el análisis de voluntades-identidades, donde los individuos se presentan en una serie gradual de clasificación en la esfera política, el actor político antes de decidir ser actor, puede ser sólo agente político, o sea que es un portador de intereses-mensajes, es una cierta especie de intermediario entre las instituciones, élites y otros individuos; mientras que otro grado de clasificación lo dan los sujetos sociales, es decir aquellos que cuentan con un proyecto de transformación, buscan la configuración de un modelo alternativo. Las tres categorizaciones se expresan en su voluntad, relacionadas con la estructura. De allí que los movimientos sociales pueden visualizarse desde una perspectiva de los actores-agentes-sujetos políticos.

Si bien el párrafo anterior menciona a las personas como un todo, no lo es homogéneo; ciertamente la separación por los roles que se asumen en la sociedad marca las formas, accesos y alcances en el accionar de las instituciones, es decir los hombres y las mujeres tienen una diferenciación de acuerdo a ellas; en este aspecto la construcción y acción de ciudadanía no es la misma para unos o para las otras. La ciudadanía, entendida como “la condición de pertenencia y participación en la politeya” (Moreno, 2011:32). Esta categoría es mucho más importante ante el arribo de prácticas como la autogestión política o tribal, dando pie a que no sólo se busque o ejerza la ciudadanía política y civil, sino también la social.<sup>2</sup> Es preciso señalar que esta ciudadanía, no está ya del todo circunscrita a la esfera estatal, sino a la “civitas” el espacio por antonomasia del ejercicio cívico, donde el Estado participa pero como un actor más entre tantos otros.

## **2. Mujeres y cultura política**

Este trabajo busca describir, cuáles son algunas creencias, sentimientos y valoraciones que las mujeres chihuahuenses tienen respecto al sistema político, a los actores políticos y en cierto sentido a su propio quehacer respecto a lo político. Partimos de la idea de que la cultura, política en nuestro caso, cambia y lo hace partir de nosotros con los otros; segundo, para poder cambiar es preciso saber cuáles son las condiciones de lo que se pretende modificar; y tercero, si añoramos un estado más democrático debemos abocarnos a cambiar esas prácticas, ideas y discursos que no se acotan a los preceptos democráticos. Asimismo consideramos que la cultura política de las mujeres no difiere significativamente de la que practican los hombres chihuahuenses.

---

<sup>2</sup> Tomo estos conceptos tal como los maneja T. H. Marshall tomado de (Held, 1983:249-260)

La cultura política entendida como el conjunto de elementos objetivos y subjetivos que propician la visión e interacción colectiva. Entre los primeros están los conocimientos y comportamientos; respecto a los subjetivos están aprobación o desaprobación de los actores e instituciones políticas, los valores y las percepciones (Coutiño y Luengas, 2011); dichos aspectos pueden estar o no orientados hacia un quehacer democrático; sin embargo es nuestro interés precisamente identificar y analizar la cultura política democrática.

El carácter democrático de estos conocimientos, valores y sentimientos está dado por tres elementos estrechamente vinculados y que se constituyen en condiciones de la democracia: a) la capacidad de incluir los diversos intereses existentes en la sociedad; b) la vigencia de mecanismos que aseguran la participación igualitaria de los individuos; y c) el reconocimiento de un marco de libertades que permita el ejercicio de aquella participación (Pachano, 2003:110).

¿Por qué las mujeres chihuahuenses? Precisamente porque es en este grupo etario donde podemos percibir muy claramente las prácticas no democráticas de la exclusión, la marginación; y aunque paradójico, son acciones que padecen pero que también ejercen. Si bien el tema de cultura política democrática es muy amplio, me centraré en sólo en algunos.

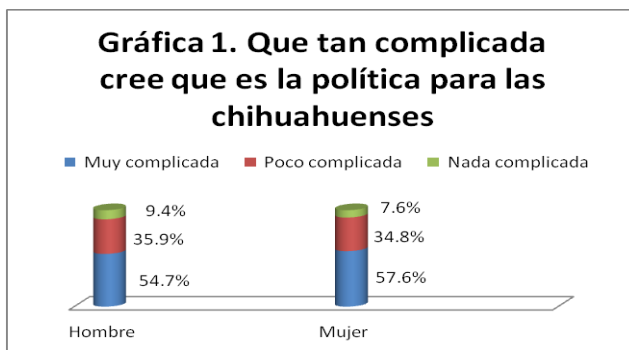
### **3. Creencias y conocimientos sobre la política.**

En cuanto a que tan complicada les es la política, casi el 57.6%% señalo que es muy complicada, sin embargo el porcentaje no es muy diferente al de los hombres 54.7% (gráfica 1). Dentro de los grupos focales realizados en una investigación que abarcó los 5 municipios más importantes del estado de Chihuahua<sup>3</sup>, un elemento que se relaciona a lo anterior, fueron las expresiones respecto a la palabra con que relacionan "política", más del 65% de las respuestas

---

<sup>3</sup> "De la participación política de las mujeres hacia su representación popular: avances y retrocesos en los municipios del Estado de Chihuahua 1983-2010". financiada con recursos del fondo CONACYT-INMUJERES. NÚM. 0148374.

fueran en tono negativo: "corrupción", "cochinada", "tranza", etc. Esto indica algunas de las razones por las que se participa muy poco en la política.

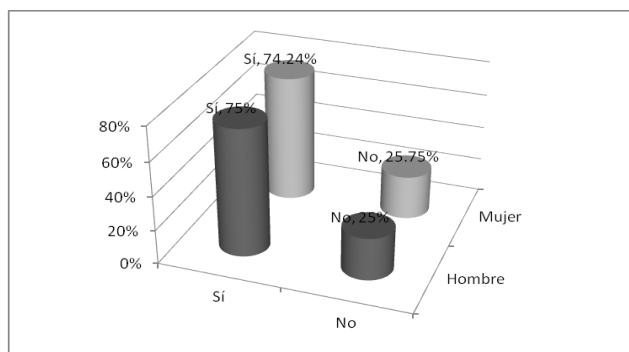


Gráfica 1. Que tan complicada creen las chihuahuenses que es la política.

Fuente. ENCUP, 2012. Elaboración propia

Respecto a la creencia sobre si México vive o no una democracia, la diferencia entre hombre y mujeres es prácticamente la misma, 75% afirma que México, vive una democracia (gráfica 2). Sin embargo a mencionar el grado de satisfacción respecto al tipo de democracia que se vive en México, sólo el 24.24% de las mujeres se siente satisfecha, en contraste con el 32.81% de los hombres; incluso respecto a la insatisfacción, el porcentaje es mayor en las mujeres, 31.82% (tabla 1). Respecto a estos datos, podemos afirmar que las mujeres sienten esta insatisfacción precisamente a la forma en cómo se ha venido practicando dicha democracia. En entrevista a Clara Torres, ex-diputada del Congreso Local de Chihuahua y ex-regidora del Ayuntamiento de Ciudad Juárez, quien afirma respecto a la democracia y las formas como se ejerce.

"...ahora que logramos la democracia ahorita tenemos un problema igual o hasta más grave que es la partidocracia y tenemos los partidos y hay alternancia en el poder pero los partidos políticos están cooptados por la clase política, la clase dominante y entre ellos se arreglan y toman sus decisiones entonces aunque tenemos la alternancia en el poder pues no se está ejerciendo la voluntad del pueblo sino la voluntad de los grupos dominantes de los partidos políticos entonces de ahí una forma tomo la decisión de ya no participar en política sino participar en el tema social..."



**Gráfica 2.** creencia de las chihuahuenses sobre si México vive o no una democracia.

Fuente. ENCUP, 2012. Elaboración propia

	Satisfecho	Ni satisfecho, ni insatisfecho	Insatisfecho
Hombre	32.81%	42.19%	25%
Mujer	24.24%	43.94%	31.82%

**Tabla 1.** Satisfacción de las mujeres en el Estado de Chihuahua respecto a la actual democracia en México.

Fuente. ENCUP, 2012. Elaboración propia

Las mujeres chihuahuenses consideran, de acuerdo a un conjunto de entrevistas en 5 ciudades del estado, que aún existe muy pocas oportunidades para ellas, y que cuando se presentan estas oportunidades, por ejemplo participar para una regiduría, lo deben hacer sin dejar de realizar sus tareas domésticas, factor que en muchas ocasiones les impacta para decidir no participar en política.

### 3. Aspecto afectivo: entre la confianza el compromiso.

En este apartado mencionamos algunos aspectos afectivos que las chihuahuenses tienen respecto a determinados actores e instituciones. Recordando a Almond & Verba, (1963), el aspecto afectivo es otro de los elementos de la cultura política y se refieren a los sentimientos que se tienen respecto al sistema político y que pueden ser de aceptación o rechazo, confianza o compromiso.

Qué tanta confianza tienen las mujeres y los hombres chihuahuenses en actores y organizaciones de la sociedad, nos permite observar las expectativas de un funcionamiento adecuado en cuanto al logro de objetivos por parte de cada actor u organización, el factor de posibilidad que éstos cumplan con el cometido que tienen en el conjunto de la sociedad.

La tabla 2 nos muestra los niveles de confianza de las mujeres chihuahuenses manifestada en la ENCUP del 2012. Observamos la calificación más alta de confianza es para la familia 9.2 y 9 en hombres y mujeres respectivamente; seguidos por los médicos: 8.25 y 8.41 hombres y mujeres respectivamente; en tercer lugar está la televisión con una calificación de 7.91 por parte de los hombres y 7.77 las mujeres. Podemos afirmar que la mayor confianza se da primero a la institución tradicional que es la familia; a los aspectos de salud y finalmente la televisión; de estos tres, sólo la televisión tiene un impacto directo en el ámbito de lo político. Respecto a los actores políticos, los partidos políticos siguen manteniendo el último lugar con un 3.48 en promedio; en general podemos afirmar que la mujer es más desconfiada que el hombre 5.78 contra 5.66; sin embargo esta diferencia no es significativa.

<b>Tabla 2. Confianza que se tiene en actores y organizaciones por parte de las chihuahuenses</b>			
En una escala de calificación de 0 a 10 donde 0 es nada y 10 es mucho.			
	<b>Hombre</b>	<b>Mujer</b>	<b>Promedio</b>
Radio	6.66	5.68	6.17
Prensa	6.38	5.79	6.08
Televisión	7.91	7.77	7.84
Redes sociales	6.03	5.77	5.90
Empresarios	5.61	5.79	5.70
Iglesia	7.00	7.65	7.33
Maestros	7.41	7.91	7.66
Médicos	8.25	8.41	8.33

Sindicatos	5.22	5.11	5.16
Vecinos	6.92	6.32	6.62
Familia	9.20	9.00	9.10
Gobierno	5.30	5.17	5.23
Organizaciones de ciudadanos	5.02	4.97	4.99
Presidente de la República	5.22	5.18	5.20
Instituto Federal Electoral	6.38	6.71	6.54
Comisión Nacional de Derechos Humanos	5.41	5.44	5.42
Jueces	5.09	4.70	4.90
Suprema Corte de Justicia	4.80	4.89	4.85
Diputados	3.44	4.17	3.80
Senadores	3.41	4.02	3.71
Gobernador	5.77	5.42	5.59
Presidente Municipal	4.89	4.73	4.81
Policía	3.14	2.88	3.01
Ejército	6.33	5.61	5.97
Militares	6.20	5.45	5.83
Partidos Políticos	3.59	3.36	3.48
Organizaciones indígenas y campesina	5.48	4.82	5.15
<b>Media</b>	<b>5.78</b>	<b>5.66</b>	<b>5.72</b>

Elaboración propia. Fuente: ENCUP, 2012.

Cabe destacar que un aspecto interesante respecto a los medios y la confianza en éstos, en una cultura política democrática, la manera como se informa la ciudadanía respecto a la política, en Chihuahua la televisión sigue siendo la principal fuente de información con más del 80%.

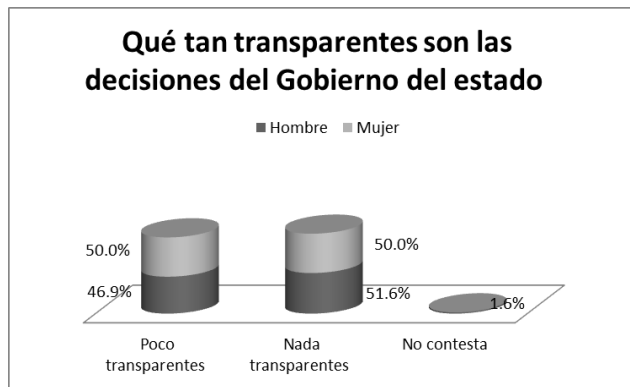
Ver tabla 3.

Tabla 3.	Radio	Televisión	Periódicos	Redes sociales	Internet
Hombre	1.6%	84.4%	3.1%	1.6%	9.4%
Mujer	1.5%	87.9%	3.0%	1.5%	6.1%

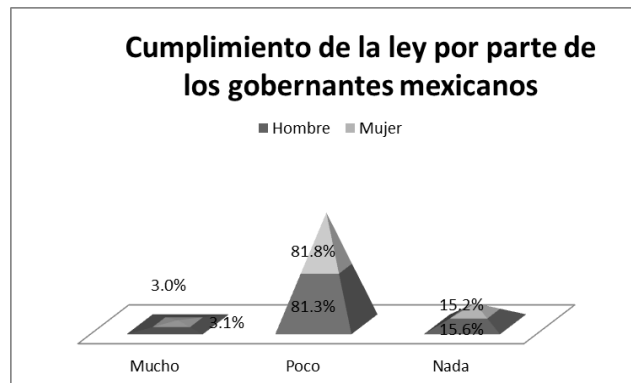
Elaboración propia. Fuente: ENCUP, 2012.

#### 4. Elementos evaluativos: pesando la política

El 50% de las mujeres chihuahuenses considera que el gobierno del estado de Chihuahua es nada transparente en sus decisiones; lo que es coherente con la idea referente a la democracia. Asimismo, el 81.8% de las mujeres cree que los gobernantes del país cumplen poco con la ley. (gráficas 3 y 4)



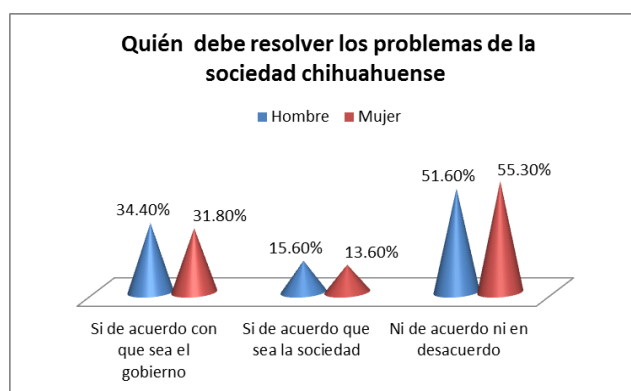
Gráfica 3. Transparencia del gobierno estatal. Elaboración propia. Fuente: ENCUP, 2012.



Gráfica 4. Valoración sobre el cumplimiento de la ley por parte de los gobernantes mexicanos. Elaboración propia. Fuente: ENCUP, 2012.

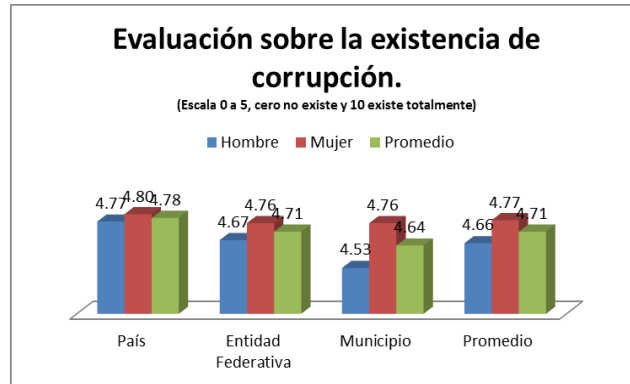
Dentro de los trabajos de cultura política se dice que existen tres tipos de ciudadanos, aquellos que esperan que sistema político le resuelva sus problemas, siempre están esperando beneficios: ciudadanos súbditos. Otro tipo son los ciudadanos parroquiales que manifiestan

imprecisiones respecto al sistema, no saben de qué va la cosa. Mientras que el ciudadano pretendido en democracia es el participativo. Se informa, se expresa y exige a los gobernantes. En este sentido respecto a la pregunta sobre quién debería resolver los problemas sociales. Las respuestas fueron como lo muestra la gráfica 5. De acuerdo con estos datos, el tipo de ciudadano parroquial es el que predomina, más de la mitad, aquellos que nos les interesa participar, que no asumen una posición. Seguido por aquellos que esperan que el gobierno les resuelva sus problemas: 1 de cada 3.



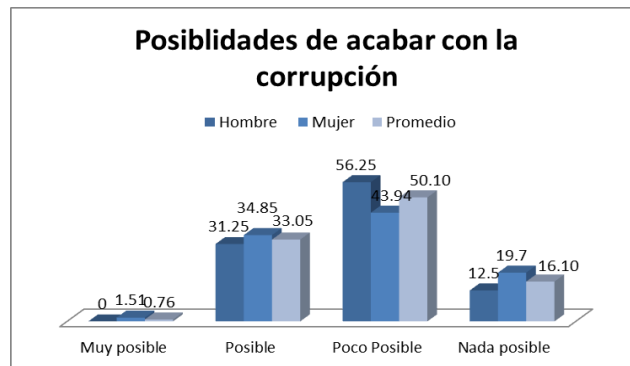
Gráfica 5. Valoración sobre quién debe resolver los problemas de la sociedad chihuahuense  
Elaboración propia. Fuente: ENCUP, 2012.

Dentro de otra de las evaluaciones realizadas por las mujeres en el estado de Chihuahua, no existen prácticamente diferencias entre las expresiones de los hombres y las mujeres, quedando respectivamente en 4.66 y 4.77, es decir muy cercano a la existencia total de corrupción. El promedio fue de 4.71.



Gráfica 6. Evaluación sobre la existencia de corrupción en los tres niveles de gobierno. Elaboración propia. Fuente: ENCUP, 2012.

Al preguntar sobre las posibilidades de acabar con la corrupción el 77% expreso que es poco posible hacerlo (gráfica 7), lo que indica una baja percepción respecto a la capacidad de la ciudadanía de modificar las prácticas culturales.

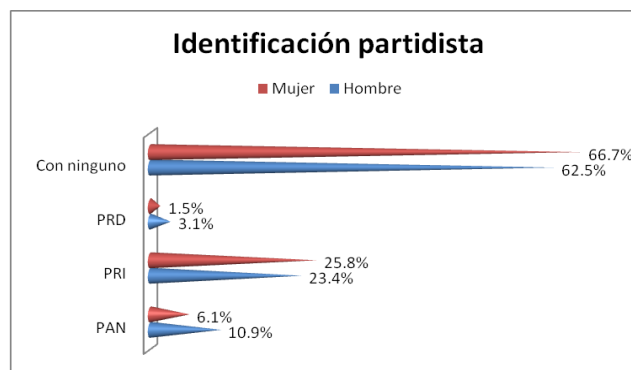


Gráfica 7. Valoración sobre las posibilidades De acabar con la corrupción. Elaboración propia. Fuente: ENCUP, 2012.

Finalmente, dentro de un sistema político donde, aún, los partidos políticos tienen el monopolio de acceso al poder político; salvó excepciones como las candidaturas independientes en Quintana Roo, luego del fallo del Tribunal Electoral del Poder Judicial de la Federación pero que se contrapone con el rechazo a las mismas, por parte del Consejo General del Instituto

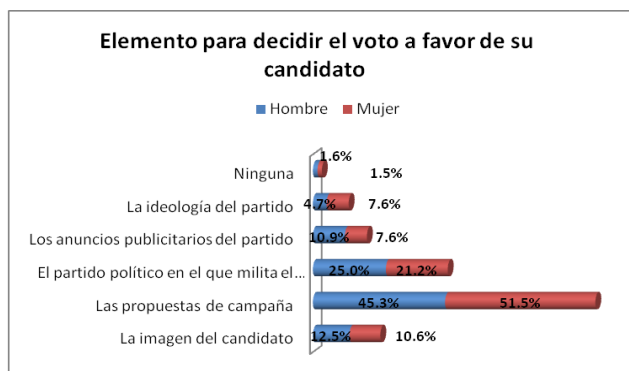
Electoral y de Participación Ciudadana (IEPC) en Baja California; debate que en el estado de Chihuahua se presentará sin duda.

Una pregunta obligada es con cual partido político se siente identificada y cuáles son los elementos que consideran para decidir su voto. Respecto a la identificación partidista las mujeres se identifican más con el Partido Revolucionario Institucional (PRI), sin embargo el 66.7% no cuenta con identificación partidaria; respuesta consistente con el nivel de confianza que existe al respecto de estas organizaciones políticas, a nivel nacional sólo el 65.3% confía poco o nada en los partidos políticos. (gráfica 8). Respecto al partido conservador, las mujeres se identifican menos que los hombres. 6.1% contra 10.9% respectivamente.



Gráfica 8. Identificación partidista de las chihuahuenses 2012. Elaboración propia. Fuente: ENCUP, 2012.

Sin embargo al momento de decidir por cual candidato votar, el aspecto que más les ayudo fueron las propuestas de campaña para el 51.5% de las mujeres seguido por el partido en el que milita el candidato, 21.2%. (gráfica 9)



Gráfica 9. Elemento para decidir el voto a favor de un candidato en las chihuahuenses 2012. Elaboración propia. Fuente: ENCUP, 2012.

## 5. Consideraciones finales.

Este breve artículo nos permite percatarnos que al menos en estas respuestas no existe una gran diferencia en la cultura política de los hombres y mujeres chihuahuenses, sin embargo es preciso mencionar que al momento de efectuar entrevistas y grupos focales, afloran las profundas diferencias de género, es decir en cuanto al rol social de los hombres y las mujeres en su relación y percepción de la política y de lo político. De acuerdo a los tipos de ciudadanía, la que continua imperando es la de tipo parroquial y de súbdito, es decir o no les interesa prácticamente nada o muy poco la política o esperan que el gobierno les resuelva o les brinde soluciones de manera clientelar.

## 6. Bibliografía

- Almond, G. (1990). Una disciplina segmentada: escuelas y corrientes en las ciencias políticas. México: Fondo de Cultura Económica.
- Almond, G., & Verba, S. (1963). The Civic Culture. Political Attitudes and Democracy in Five Nations. Princeton: Princeton University Press.
- Almond, G., & Verba, S. (1989). The Civic Culture Revisited. London: Sage .
- Almond, G. y. (1972). Política Comparada. Buenos Aires: Paidós.

Coutiño, F. y Luengas, J. (2011). Identificación de un área de estudio importante para la investigación en Ciencias Sociales: Introducción a la cultura política. Coutiño, Fabiola (coord.). Perspectivas teóricas y metodológicas de la cultura política en México. Benemérita Universidad Autónoma de Puebla. México. Pp. 15-42

ENCUP, 2012. Encuesta Nacional sobre Cultura Política y Prácticas Ciudadanas. Secretaría de Gobernación. México. [consultado 10 abril 2013] <http://encup.gob.mx/>

Gómez, S. (1989) "Entre la fantasía y la realidad: el abstencionismo mexicano" El Cotidiano, UAM-A, México, núm. 32, noviembre-diciembre 1989, pp. 11-15

Held, D. (edit). (1983) States and societies, Open University/Martin Robertson, London, 1983, pp. 249-260

Hernández, M. y Rodríguez, J. (2013). Entre guijarros: avances y retrocesos de la participación política de las mujeres en México. Porrúa ed./UAG/UACJ. México.

Instituto Federal Electoral. Estadísticas electorales 2008, 2010, 2012. México. [consultado 10 junio 2013] [http://www.ife.org.mx/portal/site/ifev2/Estadisticas\\_y\\_Resultados\\_Electorales/](http://www.ife.org.mx/portal/site/ifev2/Estadisticas_y_Resultados_Electorales/)

Martínez, C. (1985). Elecciones y democracia. Revista Mexicana de Sociología. Universidad Nacional Autónoma de México. Núm. 414, Vol.14. México. julio . pp. 17-22

Mayntz, R (2003) "From government to governance: Political steering in modern societies" Paper delivered to the Summer Academy on IPP: Wuerzburg, September 7-11.

Moreno, L. (2001). "Ciudadanos precarios: la última red de protección social". Editorial Ariel. Barcelona. P. 32.

O'Donnell, G. "Otra institucionalización", en Política y Gobierno, núm. 3, vol. 2, México, segundo semestre de 1996, p. 224.

Pachano, S. (2003). Democracia, orden y conflicto: Ecuador 1979-1994. Burbano Felipe de Lara,( compilador). Antología Democracia, gobernabilidad y cultura política. Facultad Latinoamericana de Ciencias Sociales. Quito, Ecuador. Pp. 107-142.

Rodríguez, J. (2013) El Partido Verde Ecologista de México. De un partido familiar a un partido franquicia. Ponencia presentada en 1er. Congreso Internacional de Ciencia Política. Asociación Mexicana de Ciencias Políticas. Guanajuato, México. <http://amecip.org.mx/>

Rodríguez, J. (2011a). Entre el cártel y la democracia: los partidos políticos en México. México. Universidad Autónoma de Ciudad Juárez.

Rodríguez, J. (2011b). "La cultura política de las mujeres chihuahuenses". en Payán Alvarado, Luis A. Sonia Bass, Martha Pérez y Jesús A. Rodríguez Alonso (coordinadores). De soldaderas a activistas: la mujer chihuahuense en los albores del siglo XXI. Eón editores/UACJ/FOMIX. México. pp. 259-282.

Sánchez , A., Rodríguez, J. Hernández, J., Puertas, G., Piña, J. y Olvera,A. (1999). Las instituciones para la democracia en México. Instituto Federal Electoral. México.