

La elección de la gubernatura de Baja California Sur en 2021

Por José Antonio Beltrán Morales
jbeltran@uabcs.mx
Universidad Autónoma de Baja California Sur

Introducción

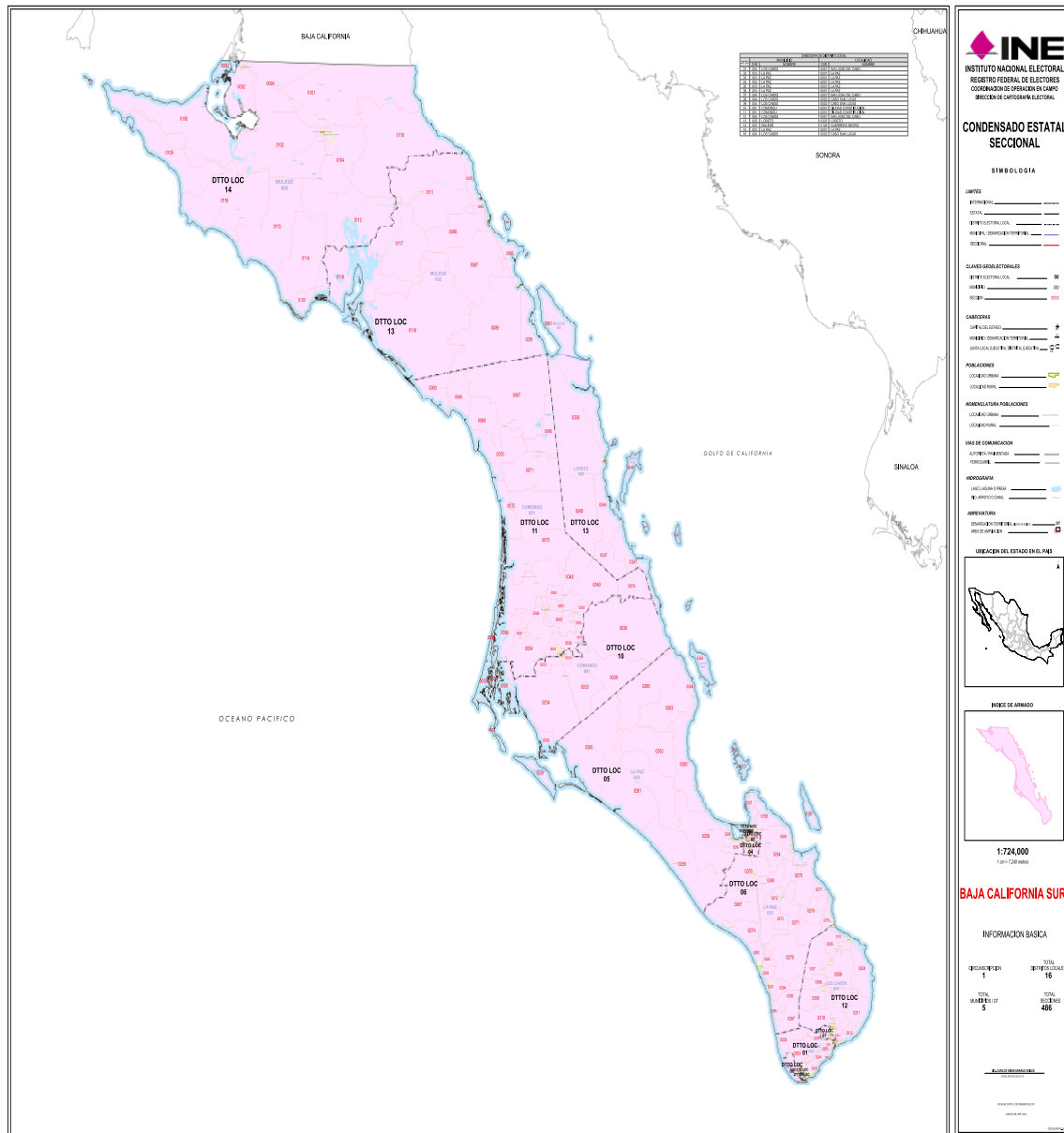
El proceso electoral 2020-2021 y sus contextos

- 1.- Resultados generales de la elección de la gubernatura**
- 2.- Resultados de la elección de la gubernatura por municipios**
- 3.- Comentarios finales**

Introducción

El SARS-COV-2 ha tenido y continúa teniendo un fuerte impacto, no solo en la salud pública y en la economía de los países y regiones, sino, además, en la política y el funcionamiento de las instituciones democráticas en todo el mundo. Las elecciones, uno de los principales mecanismos de participación y canalización de demandas ciudadanas en democracia, no son y no han sido la excepción. Y en ese contexto, el proceso electoral federal 2020-2021 en México dio inicio en septiembre de 2020 y en Baja California Sur el 1 de diciembre de ese mismo año. Este escenario invita a reflexionar, además sobre los procesos organizativos habituales en normalidad, sobre las medidas implementadas en las elecciones en 2020 en el país, particularmente en Coahuila e Hidalgo, y las que se celebraron el 6 de junio del 2021 y como se desarrollaron los comicios, bajo el principio de garantizar el ejercicio de los derechos políticos de la ciudadanía al tiempo que se preserva la salud de la población.

Figura 1



El proceso electoral 2020-2021 y sus contextos

La jornada electoral del 6 de junio de 2021 se sitúa en la historia de la entidad como la de mayor competitividad en la disputa por la gubernatura, de alternancias en la mayoría de sus

Ayuntamientos y en las diputaciones por mayoría relativa. Las elecciones del primer domingo de junio sirvieron para renovar 80 cargos locales: la gubernatura, las 21 diputaciones locales (16 por mayoría relativa y 5 por representación proporcional) y las 5 alcaldías que conforman la entidad. Después de 24 años de gobiernos del Partido Revolucionario Institucional (PRI), a partir de 1999 la entidad ha sido gobernada por el Partido de la Revolución Democrática (PRD) de 1999 a 2011 y por el Partido Acción Nacional (PAN) de 2011-2021, encabezando sus alianzas respectivas.

Las alternancias partidistas en la gubernatura local han sido precedidas por rupturas en el partido gobernante en la entidad. La única excepción, por ahora, en este sentido ha sido la del 6 de junio de 2021. En la elección de 1999 Leonel Cota no fue postulado por el PRI y fue acogido por la alianza “Democrática y del Trabajo” que la integró el PRD y el PT, cuyo triunfo puso fin a 24 años de gobiernos emanados del PRI. Mismo caso para la elección de 2011, en la que Marcos Covarrubias argumentando imposiciones a las candidaturas a las diputaciones locales por parte de los grupos políticos afines al proyecto del gobernador en funciones, planeó su salida del PRD y fue registrado por el PAN-PRS. Su candidatura terminó con 12 años de gobiernos del PRD en la entidad.

Para disputarse la gubernatura, para la elección del 6 de junio se registraron 10 candidaturas, de las cuales, 9 fueron postuladas por partidos políticos y 1 en forma independiente: Ramón Alejo Parra Ojeda, Notario Público local y antiguo colaborador cercano del ex gobernador Narciso Agúndez (2005-2011). De manera consecutiva se postularon candidaturas independientes para competir por este cargo. De las 9 partidistas, 2 se agruparon a través de alianzas o candidaturas comunes (PAN-PRI-PRD y los locales Partido de Renovación Sudcaliforniana (PRS) y Partido Humanista de BCS, denominada “Unidos Contigo” así como y los Partidos Movimiento Regeneración Nacional (MORENA) junto con el Partido del Trabajo (PT) que lo hicieron bajo el nombre de “Juntos Haremos Historia en Baja California Sur. Se registraron 3 candidaturas encabezadas por mujeres: las postuladas por el Partido Verde Ecologista de México (PVEM), Partido Fuerza por México (Fxm) y Partido Movimiento Ciudadano (MC).

Después de las elecciones del primer domingo de julio de 2018 y sus resultados, analizar el proceso electoral 2020-2021 desde una perspectiva local se vuelve relevante al considerar las variables de continuidad o cambio en el comportamiento electoral, en este caso en Baja California Sur y atestiguar si el impacto de las elecciones del verano de hace tres años se mantiene en favor del partido dominante en un contexto de pandemia y su gestión, así como en un entorno de un mayor número de estudios de opinión acerca del desempeño de los gobernantes.

El análisis de las elecciones locales adquiere una especial relevancia en el contexto de la reconfiguración del poder político nacional y regional después del triunfo electoral del partido MORENA y aliados en las elecciones de 2018 a la Presidencia de la República, en la mayoría de ambas Cámaras legislativa, así como en la mayoría de los congresos locales. Este hecho está acompañado de diversos escenarios regionales en virtud de la concurrencia de los procesos electorales federales y locales en 30 entidades federativas en los comicios de junio de 2021, en 15 de ellas se eligieron gubernaturas y en 30 se renovaron congresos locales o alcaldías. Esta circunstancia es campo propicio para observar las condiciones de competencia en un ambiente de mayor pluralidad local. Las elecciones locales del año 2021 en la entidad se llevan en forma concurrente por segunda vez con las federales a fin de elegir la gubernatura.

En esta ocasión se eligieron además de la gubernatura el periodo 2021-2027, los 5 Ayuntamientos y sus 48 Regidurías. En La Paz, 13; en Los Cabos, 11; en Comondú, 9; en Loreto, 6 y en Mulegé, 9. Además, se renovó el Congreso local con la elección de 21 diputaciones, 16 por Mayoría Relativa y 5 por Representación Proporcional. Adicionalmente, se eligieron dos diputaciones federales por Mayoría Relativa en sendos distritos uninominales.

La coalición MORENA-PT obtuvo la mayoría de votos en la elección de la gubernatura en tres de los cinco municipios que conforman la entidad: Los Cabos, Comondú y Mulegé. En tanto que la alianza PAN-PRI-PRD-PRS-PHBCS, ganó en Loreto y en la capital del estado, aunque esta última de manera marginal con apenas 0.3 puntos porcentuales más que la

referida coalición. La coalición “Juntos Haremos Historia en Baja California Sur” se impuso en tres de las cinco elecciones de integrantes de ayuntamientos (La Paz, Los Cabos y Comondú), mientras que la alianza “Unidos Contigo” lo hizo en Loreto y Mulegé. Esta última alianza sólo ganó 4 de los 16 distritos uninominales para la elección de diputaciones locales, en tanto que la coalición MORENA-PT lo hicieron en 12 de ellos. La XVI Legislatura local, una vez realizada la distribución de las diputaciones por representación proporcional, estaría integrada por MORENA-PT con 13 legisladores, la alianza “Unidos Contigo” con 7 y el partido Fuerza por México con 1.

La composición del Congreso local por género señala que estará conformado por 12 mujeres (57.1%) y 9 hombres (42.9%). En los 16 distritos uninominales en los que se divide la entidad, tuvieron mayoría de votos 7 candidaturas registradas para mujeres. Ahora, 4 de cada 5 de municipios serán gobernados por mujeres (La Paz, Loreto, Comondú y Mulegé). Los cuerpos edilicios de los 5 ayuntamientos electos estarán compuestos por el 52.6% de varones y por el 47.4% de mujeres, hecho igualmente inédito en la entidad.

En materia de inclusión, el Congreso de Baja California Sur, derivado de la aplicación de las acciones afirmativas establecidas en el artículo décimo noveno transitorio del Reglamento para el registro de candidaturas, por primera vez se incorporan personas que pertenecen a grupos en situación de desventaja y de manera tal que, de las 21 diputaciones, el 24% son personas consideradas como indígenas, afromexicanas, jóvenes o de la diversidad sexual.

Con la experiencia lograda en las elecciones locales de Coahuila e Hidalgo llevadas a cabo en octubre del 2020, mismas que debieron haberse celebrado en junio, sin embargo, por la contingencia sanitaria provocada por el virus SARS-COV-2, se pospusieron para organizarlas 4 meses después, se diseñaron e implementaron protocolos para desarrollar la estrategia sanitaria que sirvió de referencia para el proceso electoral federal y locales 2020-2021, incluyendo la jornada electoral así como las sesiones de escrutinio y cómputo distrital.

En el contexto de los ejercicios de preferencia electoral, las más reconocidas encuestadoras nacionales no realizaron ejercicios de este tipo para la gubernatura de la entidad, excepto por

un par de estudios hechos por Alejandro Moreno para el periódico El Financiero que fue de tipo telefónica o por mensajería electrónica. Prácticamente todas las encuestas fueron de esta forma lo que podría suponer una limitante metodológica y ocasionar un posible sesgo en el resultado.

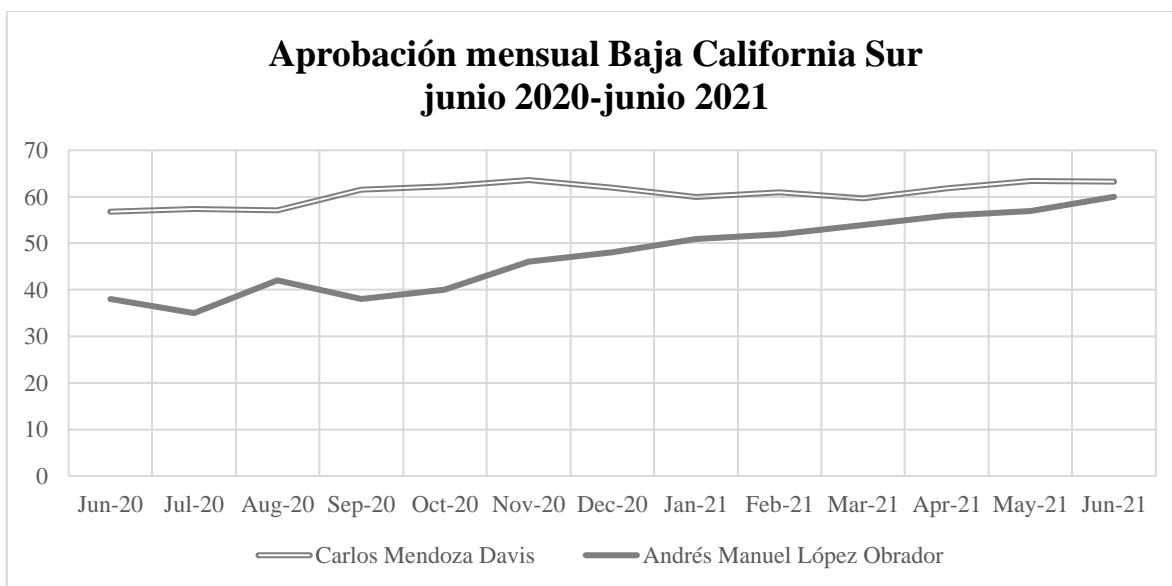
Durante las campañas electorales que dieron inicio el 4 de abril y concluyeron el 2 de junio, se hicieron públicas cerca de 70 ejercicios diversos realizado por al menos una docena de empresas y en la gran mayoría de ellas daban por vencedor al candidato postulado por la Alianza “Unidos Contigo”, con márgenes de entre 5 y 10 puntos de diferencia en promedio sobre el candidato de “Juntos Haremos Historia en Baja California Sur”, Víctor Castro Cosío. Incluso, el mismo día de la jornada electoral, en su encuesta de salida, la compañía Massive Caller dio por ganador a Francisco Pelayo por un margen de más de 17 puntos. (<https://www.bcsnoticias.mx/primer-encuesta-de-salida-pelayo-ganaria-la-gubernatura-con-54-7-victor-castro-segundo-1/>) mientras el PREP desarrollado por el IEEBCS y el conteo rápido realizado por el INE, dado a conocer alrededor de las 11 de la noche, mostraban otras tendencias en los resultados.

En relación a los sondeos de opinión divulgados durante las campañas electorales del proceso 2020-2021, se requiere analizar en otro espacio que no es la pretensión de este manuscrito, sin embargo, se puede partir de al menos dos enfoques: uno nacional y otro local. Las diferencias entre los resultados de los cómputos y las estimaciones de las encuestadoras encuentran sus mayores diferencias en las contiendas locales, tanto para gubernaturas como para principales ciudades en el ámbito municipal. Como señala Alejandro Moreno “ Son tiempos fascinantes para las encuestas, tiempos de cambio y adaptación” (<https://www.elfinanciero.com.mx/opinion/alejandro-moreno/2021/04/23/guia-de-encuestas-para-electores/>)

La mayoría de las diferentes mediciones de aprobación de gestión por parte del gobierno encabezado por Carlos Mendoza, de origen panista, durante los últimos meses ofrecían resultados favorables para su administración, incluso situándose entre los cinco gobernadores mejor evaluados del país durante el último año, de acuerdo a una publicación de Consulta-

Mitofsky dada a conocer en junio de 2021. <http://www.consulta.mx/index.php/encuestas-e-investigaciones/evaluacion-de-gobierno/item/1437-rank-gobernadoresmx> Probablemente ello le ofrecía cierta certidumbre en la continuidad panista, aunque ahora conformando alianza con el PRI y el PRD, con la candidatura de Francisco Pelayo, en un contexto desaprobación en la entidad de la gestión del Presidente de la República durante buena parte de 2020, aunque a partir de febrero de 2021 López Obrador inició una tendencia aprobatoria en Baja California Sur hasta llegar al 60.0% en los días previos a la elección del 6 de junio. (<http://www.consulta.mx/index.php/encuestas-e-investigaciones/evaluacion-de-gobierno/item/1428-aprobamlo21>)

Gráfica 1



Fuente: Con datos de Consulta-Mitofsky.

Considerando el contexto señalado párrafo atrás, las elecciones del 6 de junio en Baja California Sur parecía que el resultado en la disputa por la gubernatura sería positivo para la causa de la Alianza Unidos Contigo; sin embargo, el día de la jornada electoral los electores sudcalifornianos optaron por ofrecer el respaldo a un proyecto político que continuara con la experiencia de las alternancias locales en este tipo de elección.

1.- Resultados generales de la elección de la gubernatura

El número de electores registrados en Baja California Sur para la jornada del 6 de junio ascendió a 561 mil 891 ciudadanos. En este registro se consideran 243 inscritos en la modalidad de voto extra territorial. En comparación con la elección de 2018, el número de posibles votantes creció en casi el 9.0%. y de este listado, asistió a votar el 49.4%, la de menor participación en la historia para este tipo de elección en la entidad. Para tal efecto, se instalaron 1 mil 035 casillas a lo largo del territorio, de las cuales 481 son básicas; 465 contiguas; 77 extraordinarias y 12 especiales. Las cuales se distribuyeron en las 486 secciones electorales que conforman la entidad. (ver tabla 2)

Tabla 1
Elecciones gubernatura por candidatura y municipios
Baja California Sur, 2021

Candidaturas	Partido/Alianza	Estatad	Menor	Municipio	Mayor	Municipio
Adonai Carreón	PES	1.2	0.7	Mulegé	6.6	Loreto
Alejandro Lage	BCSC	0.8	0.2	Loreto	1.0	Mulegé
Andrea Geiger	MC	2.1	0.6	Mulegé	6.0	Loreto
Armida Castro	PVEM	3.1	0.9	Loreto	4.0	Los Cabos
Elizabeth Wayas	FXM	2.5	0.3	Loreto	5.8	Mulegé
Francisco Pelayo	“Unidos Contigo”	40.4	35.0	Comondú	45.2	Loreto
Gabriel Andrade	NABCS	1.6	0.6	Loreto	6.7	Mulegé
Manuel Dersdepanian	RSP	0.8	0.4	La Paz	1.5	Los Cabos
Ramón Parra	Independiente	0.9	0.2	Loreto	1.2	La Paz
Víctor Manuel Castro	“JHH en BCS”	46.5	37.1	Loreto	47.5	Comondú

Fuente: Con datos de los cómputos distritales del IEEBCS y del CIND-e de la UABCS.

El candidato de la coalición “Juntos Haremos Historia en Baja California Sur” integrada por los partidos MORENA y PT, Víctor Castro Cosío, obtuvo el mayor porcentaje de votación con el 46.5% de los sufragios. Castro Cosío, de amplia trayectoria en las izquierdas locales, compitió por tercera ocasión por la gubernatura, fue Diputado Federal, Presidente Municipal de La Paz, capital del estado y Secretario de Educación Pública cuando el PRD y sus aliados (1999-2011) controlaban casi toda la vida política local, incluyendo el Congreso local y la mayoría de las Alcaldías. En 2018 fue electo Senador de la República y meses después fue nombrado Delegado de la Secretaría Bienestar en la entidad. (ver tabla 1)

Francisco Pelayo Covarrubias, postulado por la candidatura común “Unidos Contigo”, conformada por el PAN, PRI, PRD y los locales PRS y PHBCS, de militancia panista, ex Alcalde del municipio de Comondú, Diputado Federal y ex candidato al Senado de la República en 2018, obtuvo el 40.4% de la votación. Pelayo no formaba parte del círculo político panista que gobernaba la entidad, sin embargo su postulación obedeció más a los acuerdos entre los grupos que creían ver asegurada la continuidad del gobierno de Carlos Mendoza considerando los niveles de aprobación gubernamental local que se señalan en la gráfica 1.

El PVEM, quien registró la tercera votación más alta a la gubernatura con el 3.1% de los votos, postuló a Armida Castro Guzmán, quien había sido diputada local por el PRD y luego electa Presidenta Municipal de Los Cabos por el partido MORENA para el periodo 2018-2021. Castro Guzmán se inconformó con la candidatura de Víctor Castro y terminó siendo candidata del aliado nacional del partido MORENA.

Tabla 2
Elecciones gubernatura (partidos o alianzas más votados)
Baja California Sur, 1999-2021

	1999	2005	2011	2015	2021
PAN	6.3	8.7	40.3	44.8	-
PRI	37.4	36.1	33.5	35.2	-
PRD	56.0	45.4	21.4	8.6	-
PAN-PRI-PRD-PRS-PHBCS					40.4
MORENA-PT				6.4	46.5
PVEM					3.1
PARTICIPACIÓN	66.9	52.9	60.1	53.0	49.4

Fuente: Con datos de los cómputos distritales del IEEBCS.

De los 151 integrantes de la Lista Nominal de Electores Residentes en el Extranjero que el INE había registrado como aptos para votar en la elección de la gubernatura, 83 fueron los que sufragaron, es decir una participación del 55.6% de los cuales, el 45.8% lo hicieron por Pelayo Covarrubias; el 42.1% por Castro Cosío y el 6.0% por Andrea Geiger, postulada por el partido Movimiento Ciudadano. Es importante destacar que el listado nominal, para este tipo de votación, en 2015 fue de sólo 17 personas.

Casi 562 mil electores integraron el listado nominal de la entidad, el menor de todo el país. Representó un incremento de poco más del 20% en comparación con la elección de 2015, se sumaron poco más 96 mil electores para la contienda de 2021. Entre La Paz y Los Cabos, ubicados al sur, se concentran 8 de cada 10 electores. El restante se distribuye en los municipios del norte de Loreto, Comondú y Mulegé. (Ver tabla 2)

Tabla 2
Listado nominal por Municipio
Baja California Sur, 2021

Municipio	Listado	Proporción	Secciones
La Paz	215,389	38.3%	225
Los Cabos	234,803	41.8%	135
Comondú	56,125	10.0%	72
Loreto	12,707	2.3%	10
Mulegé	42,624	7.6%	44
Total	561,648	100.0%	486

Fuente: Con datos del CIND-e de la UABCS.

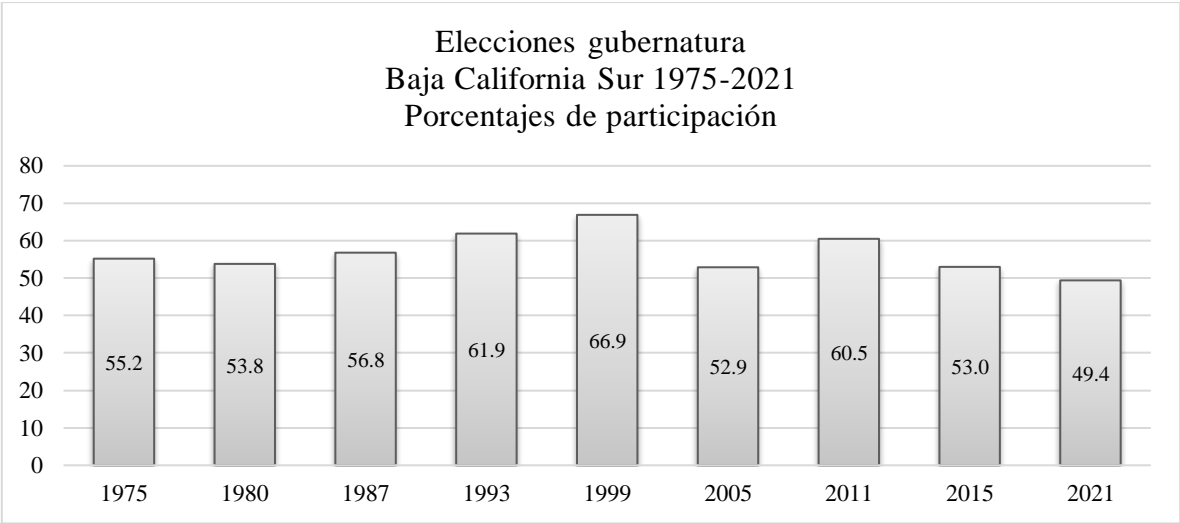
El nivel de participación, como se mencionó párrafos arriba, se ubicó en 49.4%, (ver gráfica 2) y se le considera la de más baja asistencia en la historia local para este tipo de elección; no obstante, no hay que perder de vista el contexto de la pandemia sanitaria. Del mismo modo que no hay que apartar la mirada hacia otras entidades donde los porcentajes de votación superaron el 60% del listado nominal, como sucedió en Tlaxcala y Campeche.

Las valoraciones, más allá de los contextos de emergencia sanitaria para explicar la participación pasaría más por incentivos de carácter local y de la vida política doméstica que pudieron haber influido en estos casos y que arrojan datos de participación significativamente diferenciados entre las entidades federativas en sus elecciones locales.

La elección local que registró la mayor asistencia a las urnas fue la de 1999 cuando casi 7 de cada 10 emitieron su sufragio. En este proceso, resultó electo Leonel Cota, ex militante priista, y lo abanderó la coalición PRD-PT. Por su parte, el PRI había postulado a Antonio Manríquez, de amplia trayectoria en la política local. El primero tuvo casi 20 puntos más que

el segundo. (Ver tabla 3) En promedio, a lo largo de 46 años de elecciones de gubernatura, han votado el 56.7% de los electores.

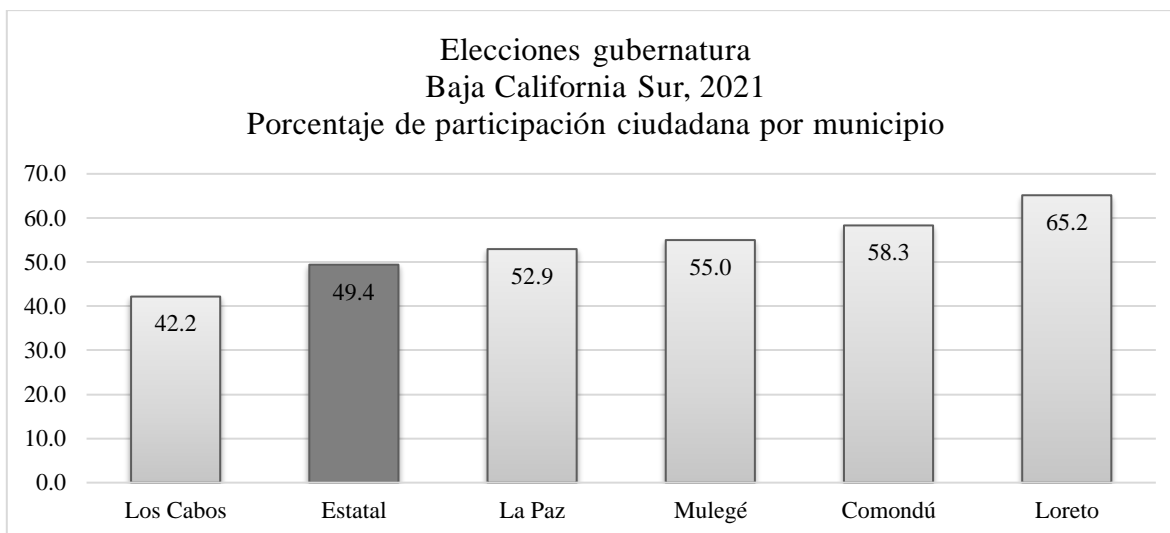
Gráfica 2



Fuente: Con datos del CIND-e de la UABCS, cómputos distritales del IEEBCS y PREPBCS.

Entre las regiones de la entidad el porcentaje de participación presenta niveles diferenciados. En el municipio de Loreto, el pasado 6 de junio, asistieron a votar el 65.2% de los ciudadanos inscritos. Esta localidad se ha caracterizado registrar índices de votación que superan el promedio del resto de la entidad. A diferencia de éste, en Los Cabos (sur), mucho menos de la mitad fueron a votar para elegir la candidatura a la gubernatura, solo el 42.2%. En tanto que en Comondú, el 58.3%; en Mulegé el 55.0% y en La Paz, poco más de la mitad. Veamos las últimas 5 elecciones para este tipo de cargo (Ver gráfica 3)

Gráfica 3



Fuente: Con datos del CIND-e de la UABCS, cómputos distritales del IEEBCS y PREPBCS.

A partir de 1993, los márgenes de victoria se han reducido de forma significativa, y el promedio a partir de entonces se ubica en 10 puntos. La de mayor competitividad se registró el pasado domingo 6 de junio. El indicador mostró 6.1 puntos de ventaja del abanderado de la coalición “Juntos Haremos Historia en Baja California Sur”, sobre el candidato de la alianza “Unidos Contigo”, según se aprecia en la gráfica 4.

Gráfica 4



Fuente: Con datos del CIND-e de la UABCS, cómputos distritales del IEEBCS y PREPBCS.

Víctor Castro Cosío, candidato de la Coalición MORENA-PT tuvo mayoría de votos en 3 de los 5 municipios de la entidad (Los Cabos, Comondú y Mulegé) en tanto que Pelayo en Loreto y en La Paz, aunque en este municipio de manera marginal con apenas 0.3 puntos de diferencia con Castro. (Ver tabla 4)

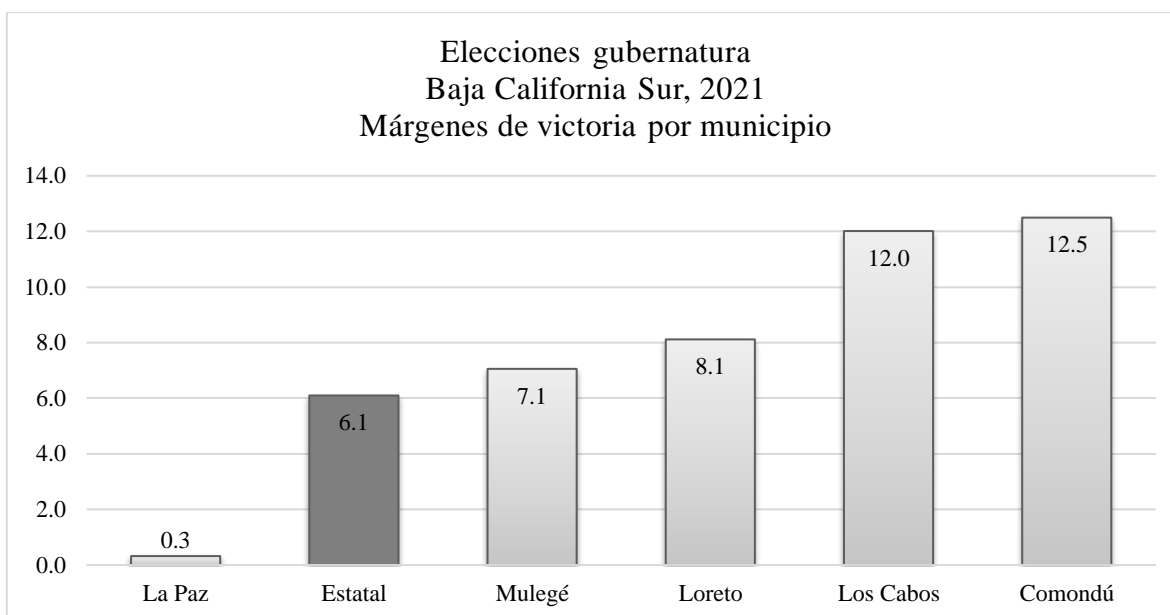
Tabla 4
Elecciones gubernatura Baja California Sur, 2021
Porcentaje de votación por municipio

Municipios	PAN-PRI-PRD-PHBCS-PRS	MORENA-PT
La Paz	43.7	43.4
Los Cabos	35.2	47.3
Comondú	35.0	47.5
Loreto	45.2	37.1
Mulegé	39.2	46.3
Estatál	40.4	46.5

Fuente: Con datos del CIND-e de la UABCS y cómputos distritales del IEEBCS.

La elección de la gubernatura en el municipio de La Paz es la que registra el menor margen de victoria en la historia local (ver gráfica 5) para este tipo de elección. Siendo la capital del estado es muy relevante quien se logra posicionar como la primera fuerza política para construir eventuales espacios de negociación, sin embargo, aunque marginal el triunfo de Pelayo en este municipio, las candidaturas a la presidencia municipal y a las diputaciones locales no tuvieron el mismo respaldo. En La Paz ganó Milena Quiroga, candidata de MORENA-PT por casi 8 puntos de diferencia y en 4 de los 6 distritos electorales en los que se divide este municipio, las candidaturas de esta alianza se impusieron.

Gráfica 5



Fuente: Con datos del CIND-e de la UABCS y cómputos distritales del IEEBCS.

Como se aprecia en la gráfica anterior, los municipios de Los Cabos y de Comondú registran los mayores márgenes de victoria en la elección de la gubernatura. En el caso del primero, los grupos políticos afines a MORENA y al PT en aquella región y que son encabezados por los ex gobernadores Leonel Cota y Narciso Agúndez apoyaron la candidatura de Víctor Castro por lo que los resultados no son del todo sorpresivo; sin embargo, en el caso del municipio de Comondú, del cual Pelayo había sido Presidente Municipal, Diputado Federal por aquella zona de la entidad e integrante de una familia con fuerte arraigo en aquella región, si resulta por demás de llamar la atención sobre el resultado adverso para su candidatura, sobre todo, la dimensión de la diferencia.

Quizás una variable que pueda contribuir a explicar dicho margen a favor de Víctor Castro es la relacionada con las acusaciones que hizo la casa de campaña de éste sobre la monopolización del agua en aquella región por parte de la empresa familiar de Francisco Pelayo que se dedica a la agricultura. (<https://tribunadeloscabos.com.mx/empresa-pelayo-monopoliza-agua-59009>) y también la selección de la candidatura a la presidencia municipal. Semanas previas a la designación de la candidatura de la alianza “Unidos Contigo” para

competir por aquella alcaldía el más firme candidato era Roberto Pantoja, persona de reconocido arraigo local, ex Director General del Colegio de Bachilleres del Estado y Representante del Gobierno del Estado en aquel municipio y al no resultar seleccionado para la candidatura, recibe la invitación para postularse por el partido Fuerza por México y le otorga la mayor votación en la historia para un partido de reciente creación. Pantoja quedó en segundo lugar con el 29.5% de los votos y a 4 puntos porcentuales de la alianza ganadora. Por su parte, la candidata de “Unidos Contigo” se colocó en un lejano tercer lugar con apenas el 21.3 de la votación.

Tabla 6
Elecciones gubernatura
Baja California Sur, 2021
Porcentaje de votación por municipio

Municipios	Ganador	Margen de victoria	Participación
La Paz	Pelayo	0.3	52.9
Los Cabos	Castro	12.0	42.2
Comondú	Castro	12.5	58.3
Loreto	Pelayo	8.1	65.2
Mulegé	Castro	7.1	55.0
Estatad		6.10	49.4

Fuente: Con datos del CIND-e de la UABCS y cómputos distritales del IEEBCS.

De acuerdo con los datos de la tabla 6, parece no haber una correlación directa entre las elecciones más competitivas a nivel municipal y los niveles de participación. No obstante, conviene destacar que en el caso de Los Cabos se registra el menor porcentaje de participación ciudadana y se observa el mayor margen de victoria en favor de la candidatura de Víctor Castro.

Comentarios finales

Después de las elecciones del primer domingo de julio de 2018 y sus resultados, analizar el proceso electoral 2020-2021 desde una perspectiva local se vuelve relevante al considerar las variables de continuidad o cambio en el comportamiento electoral, en este caso en Baja California Sur se atestiguó que el impacto de las elecciones del verano de hace tres años se mantiene en favor del partido dominante en un contexto de pandemia y su gestión, así como en un entorno de un mayor número de estudios de opinión acerca del desempeño de los gobernantes.

El análisis de las elecciones locales adquiere una especial relevancia en el contexto de la reconfiguración del poder político nacional y regional después del triunfo electoral del partido MORENA y aliados en las elecciones de 2018 a la Presidencia de la República, en la mayoría de ambas Cámaras legislativas, así como en la mayoría de los congresos locales. Este hecho está acompañado de diversos escenarios regionales en virtud de la concurrencia de los procesos electorales federales y locales en 30 entidades federativas en los comicios de junio de 2021, en 15 de ellas se eligieron gubernaturas y en 30 se renovaron congresos locales o alcaldías. Esta circunstancia es campo propicio para observar las condiciones de competencia en un ambiente de mayor pluralidad local. Las elecciones locales del año 2021 en la entidad se llevaron en forma concurrente por segunda vez con las federales a fin de elegir la gubernatura.

Referencias bibliográficas

Beltrán Morales, José Antonio y Guillén Vicente, Alfonso (2012); *La elección del 2011 para gobernador del Estado de Baja California Sur: un contexto*. Revista Mexicana de Estudios Electorales número 11. Sociedad Mexicana de Estudios Electorales.

Beltrán Morales, José Antonio y Ramírez Solís, Mónica Beatriz. (2014) *Integración del Congreso del Estado de Baja California Sur, 1975-2011*. Revista Espacios Públicos número 41, año 17. Universidad Autónoma del Estado de México.

Centro de Información y Documentación Electoral de la Universidad Autónoma de Baja California Sur (CIND-e de la UABCS)

Sánchez Mota, Graziella. (1995) *Los partidos políticos y el comportamiento electoral en el Estado de Baja California Sur*; SEP-UABCS.

Sitios electrónicos

<https://www.bcsnoticias.mx/primer-encuesta-de-salida-pelayo-ganaria-la-gubernatura-con-54-7-victor-castro-segundo-1/> (consultado el 10 de julio de 2021)

<https://computos2021.ieebcs.org.mx> (consultado el 16 de junio de 2021)

<https://www.elfinanciero.com.mx/opinion/alejandro-moreno/2021/04/23/guia-de-encuestas-para-electores/> (consultado el 10 de julio de 2021)

<http://www.consulta.mx/index.php/encuestas-e-investigaciones/evaluacion-de-gobierno/item/1437-rank-gobernadoresmx> (consultado el 10 de julio de 2021)

<http://www.consulta.mx/index.php/encuestas-e-investigaciones/evaluacion-de-gobierno/item/1428-aprobamlo21> (consultado el 10 de julio de 2021)

<https://tribunadeloscabos.com.mx/empresa-pelayo-monopoliza-agua-59009> (consultado el 15 de julio de 2021)